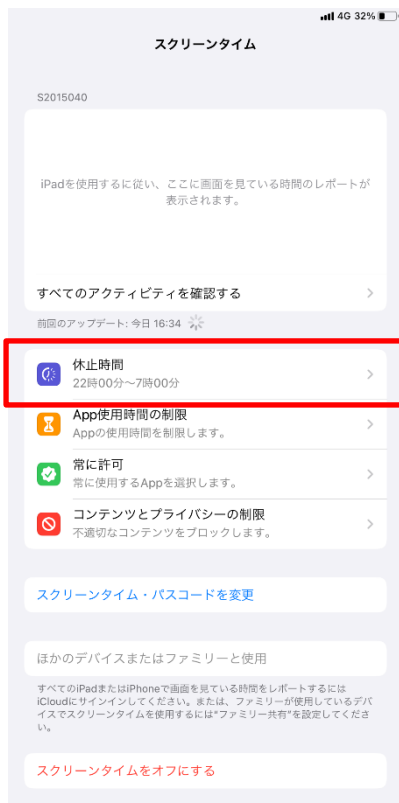
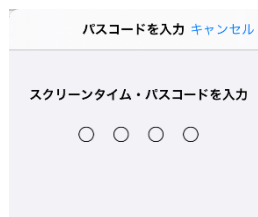


スクリーンタイム設定後、 以下のような場合は正しく設定されていません。



① 『休止時間』を押します

② パスコードの入力を求められるので
設定したパスコードを入力します




③ 正しいパスコードなのに失敗します



このような場合、正常に戻すため次の**対処方法**を実施してください。

■ 『強制再起動』を実行する。 ■

画面を表示した状態で、電源ボタンとホームボタンを同時に数秒押し続けます。



画面が消えたら両ボタンを離してください。
続いてアップルマークが表示されると成功です。

起動後、スクリーンタイムは設定前の状態に
戻っているので、再度設定してください。

