


《3分間でできる簡単マスク》

おうちにあるものでマスクを作ってみましょう！！

用意するもの

- ・キッチンペーパー 1まい
- ・わごむ 2個
- ・ホッチキス



作り方

- 1 キッチンペーパーを縦に置き、上と下を1cmくらい2回折ります。




3 上から3cmくらいのところをつまんで、1cmくらいの山を作ります。



4 同じように山をあと2つ作ります。



横から見たらこんな感じ(*^_^*)



5 山を向こう側に倒し、しっかりと折りましょう。




6 両横を1cmくらい2回折ります。



7 わごむを挟んで、ホッチキスで2か所止めます。

この時、顔が当たるほうにホッチキスの出っ張りがこないように気を付けてください。



これで簡単マスクの出来上がりです！！

子どもたちと一緒に作ってもいいですね (^_-) - ☆