


# ☆きらきらぼし☆



2021年4月7日  
豊中市立東豊台小学校  
1年生学年だより 入学式

## ご入学おめでとうございます！



明るくやわらかな春の光の中、子どもたちは小さな胸に大きな希望と、ちょっぴりの不安を持ってこの日を迎えたことと思います。

さあ、いよいよ小学校生活がスタートしました。子どもたちが、集団生活を通して豊かにたくましく成長していくことを願っております。

大切なお子さまが、毎日元気で楽しい学校生活を送ることができますよう、担任一同、力を合わせてがんばっていきます。保護者のみなさまの温かいご支援とご協力をお願いいたします。

## 1年生の担任です！よろしくお願ひします！

1くみ (ピンク)	2くみ (きいろ)	3くみ (みずいろ)
遊ぶこと、つくること、お話を読むこと、体を動かすこと大好き、みんなで楽しみたいと思います。よろしくお願ひします。	お勉強も、遊ぶことも、いろいろなことをみなさんといっしょに楽しみたいですね。一年間、よろしくおねがひします。	元気いっぱいの子どもたちと楽しくすごしたいと思ひます。一年間、どうぞよろしくお願ひいたします。

### 登下校について

- ★ 登校 …… 8時から8時20分の間に学校に来てください。(学校は8時30分に始まります。)
- ★ 下校 …… 下校時刻は学校を出る時刻です。時間の詳細については2枚目をご覧ください。
  - ◇ 動物シールのコースごとに並んで下校します。本日持ち帰られたコース別の動物シールを 黄色の交通ワッペンに貼り、ランドセルの左のフックにつけて、登校してください。
  - ◇ たけのこに行く児童は、動物シールと緑の○シールの両方を付けてください。
  - ◇ 交通安全ワッペン (交通事故障害保険付き) は必ず付けるようにしてください。

万が一、登下校時に事故があった場合に有効です。

◇ お時間があれば、お家の近くの下校コースまで出ていただけるとありがたいです。

### 連絡について

- ☆ 連絡帳は、毎日必ず子どもからおうちの人に見せる習慣をつけましょう。これは、6年間の小学校生活で、学校と各ご家庭とをつなぐための基本となる大切な習慣ですので、特によろしくお願ひいたします。
- ☆ いろいろな連絡物は連絡袋に入れて持ち帰ります。連絡帳には必ず目を通して、学校からの連絡を確認してください。また、連絡帳は連絡袋に入れて毎日持たせてください。
- ☆ 書類などの提出物は、必ず期限までに提出してください。学年初めで提出物がたくさんあります。説明をよく読んで記入してください。
- ☆ 欠席や遅刻をするときには、連絡帳で担任までお知らせください。その際、連絡帳は連絡袋に入れて持たせてください。(きょうだいやご近所の児童に預けてくださっても構いません。)
- ☆ 学校のホームページやメールで連絡することがあります。メールの登録がまだの方は、必ず登録をしてください

### たけのこ (放課後子どもクラブ：学童) の児童について

入学当初の集団下校や学期末に行われる地区別集団下校 (訓練) の際に、たけのこへ行く児童については、たけのこへの連絡に加えて、必ず学校にも連絡帳にてお知らせください。

### 持ち物や準備物について

- \* 本日配布した教科書や連絡帳など (白い袋に入っていたもの全て) をはじめ、全ての持ち物 (学習用具、衣服、ハンカチなど) に ひらがな (姓・名) で名前を書いてください。名前がないと、落とした時に戻りにくくなってしまいます。

### 毎日セット…毎日持ってくるもの

- ①連絡帳 ②連絡袋 ③自由帳 ④下じき
- ⑤ふでばこ (2Bの鉛筆2本、かきかた鉛筆2本、鉛筆ホルダー1こ、赤鉛筆1本、消しゴム1個、ネームペン1本)
- ⑥マスク、ハンカチ、ティッシュ (いつも身につけておきます。) ⑦水とう
- \* マスクの予備はいつもランドセルの中に入れておいてください。

### <粘土板>

今まで使っていたもので構いません。各自で用意してください。粘土は学校で一括購入します。

<学習ノート>

学校で一括購入します。お子さんが持ち帰ってきたら名前を書いてください。

<体操服>

体操服を使う日は別途連絡します。学校でも着替えの練習をしますが、衣服の着脱や着ていた衣服をたたむこと、体操服をきちんとたたんで袋に入れることなど、ご家庭でも練習をしてください。

\* 体育の時間に必要な物 \*

- ① **体操服** (白の半そで、紺の半ズボン)・赤白帽子 → 3つをまとめて**体操服袋**に入れる。
- ② **体育館シューズ** (前の部分とかかとの部分の2カ所にマジックで名前を書いてください。前に、**㊦**も書いてください。体育館シューズは学期末に持ち帰ります。)



ひもの長さは、1周 60cm 程度にしてください。(長いと床について、よごれる場合があります。)

<給食>

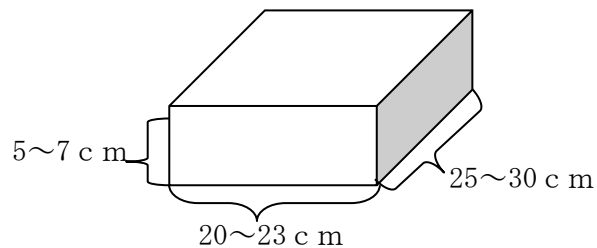
給食開始日 (23日) より使います。学校でも着替えの練習をしますが、衣服の着脱や着ていた衣服をたたむこと、エプロンをきちんとたたんで袋に入れることなど、ご家庭でも練習をしてください。

\* 給食のときに必要な物 \*

- ・ **エプロン、マスク、帽子** → 3つをまとめて袋に入れる。
- ・ **ナフキン、おはし、歯ブラシ、コップ** → 小袋に入れ、毎日持ってくる。

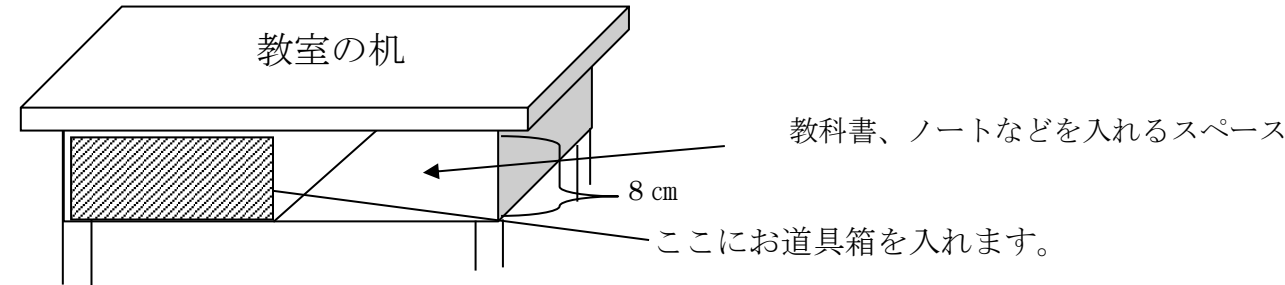
<お道具箱>

いつも使えるように、机の中にいつも置いておきます。ふたはお道具箱に重ねて使います。あまり大きい箱や小さい箱、ふたが外せない箱は避けてください。机に入れるときは、ふたを開けた状態で入れます。



**中身** のり (2種類一つぼのり (カップの物) とスティック)、はさみ、色鉛筆 (12色以上、クーピー不可)

\* 保育所、幼稚園で使っていたもので構いません。



学習予定

ひ	ようび	がくしゅうすること	もちもの	れんらく	下校予定時刻
8	もく	<b>こくご</b> はなしかた、ききかた (あいさつ、へんじ) <b>せいかつ</b> ・もちもの なまえしらべ ・がくしゅうようぐのだし れ ・トイレ、くつばこのつか いかた ・げこうの ならびかた	きょうかしよぜんぶ (こくご・しよしや・さんすう・ せいかつ・おんがく・ずこう・ どうとく) <b>まいにちセット</b> (これからまいにち もってきます)	うごきやすい ふ くで きましよう。 ※国語・算数以外の 教科書は、学校で 預かります。	11:00 ごろ
9	きん	<b>こくご</b> はなしかた、ききか た (あいさつ、へんじ) おはなししましよう (じこしょうかい) <b>さんすう</b> かたち・かず <b>せいかつ</b> げこうのしかた	・こくごの きょうかしよ ・さんすうの きょうかしよ ・おどうぐばこ	ふでばこの中身は 毎日お子さまと点 検してください。	11:00 ごろ

4月8日(木) ~ 4月9日(金)

※まいにちセット・・・まいにち もっていくもの

- ①れんらくちょう ②れんらくぶくろ ③じゅうちょう ④したじき
- ⑤ふでばこ

(2ビーのえんぴつ3ぼん、かきかたえんぴつ2ぼん、えんぴつホルダー1こ、  
あかえんぴつ1ぼん、けしゴム1こ、ネームペン1ぼん)

⑥マスク、ハンカチ、ティッシュ(いつも みにつけて おきます。) ⑦すいとう

\*あたらしいマスクを もう1まい、いつも ランドセルの なかに いれて おきま  
す。

## 下校について

12日(月)～16日(金)→11時半頃下校。13日(火)から教室で「さようなら」をして  
下校します。

19日(月)～22日(木)→12時20分頃下校。

23日(金)、26日(月)、28日(水)、30日(金)→1時20分頃下校。23日から給食が  
始まります。

27日(火)は心電図検査のため、2時半頃の下校となります。

～キリトリ～

きょうだい関係調査票

～次の登校日に全員提出～

1年（ ）組（ ）番 名前（ ）

本校に在学している、兄・姉の学年・組・名前を記入してください。

○をつける	新学年	組	名前
(兄・姉)			
(兄・姉)			

兄・姉がいない場合は○をつけてください→ ( )

～キリトリ～

お休み連絡票

1ねん くみ なまえ

れんらくちょうを とどけてくれる

きょうだいや ちかくの おともだち

クラス	なまえ
ねん くみ	
ねん くみ	
ねん くみ	
なし	

学校をお休みされるときに、連絡帳を届けてくれるきょうだいやお友だちがいましたら、

ご記入ください。いらっしゃらない場合は、なしに○をつけてください。  
切り取って、連絡帳の裏表紙に貼ってください。