

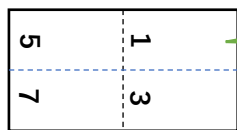
しょうじ こ しょうじ しょうじん つうしん
少路っ子！少路まつり通信



つく かた
しおりの作り方

しょうじ こ しょうじ
少路っ子のみんな、少路まつりがもうすぐですね！
しょうじ にゅうじょうけん みずいろ いっしょ くぼ
少路まつりの入場券にもなる水色のしおりと一緒に配ったので、お家の人と一緒に作って
くだ つく あと がつ にち にち しょうじ な たいせつ も
下さい。作った後は、7月17日(日)の少路まつりまでは無くさないように大切に持っていて
下さい。

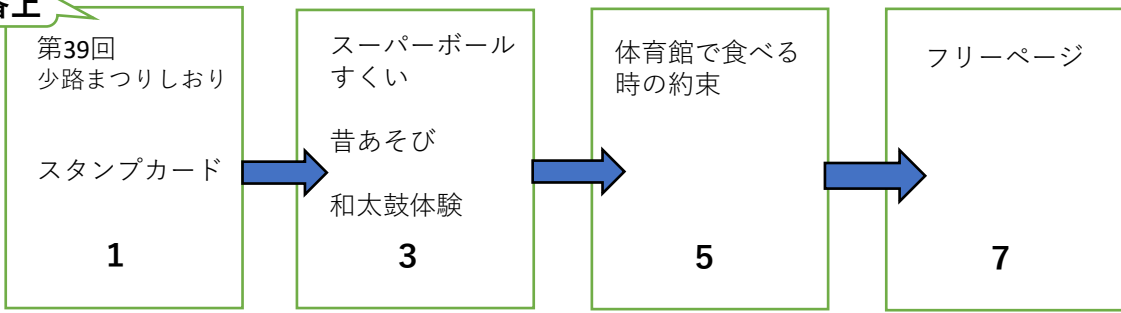
てん せん き
①はさみで点線を切る



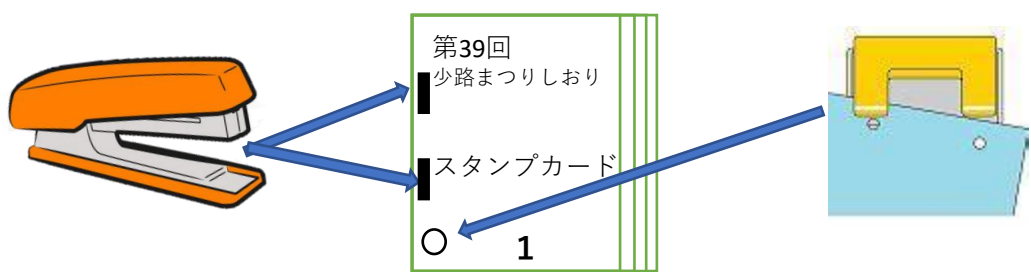
ページ数が
おもて きすう
表が奇数(1・3・5・7)
うら ぐうすう
裏が偶数(2・4・6・8)

き すう じゅん かせ
②奇数ページ1→3→5→7の順に重ねる

いちばんうえ
1が一番上



かせ しょうと あな あけ
③重ねたらホッチキスで2か所止めて穴を1つ開ける



あな とお
④穴にひもを通してできあがり！！

ひも けいと
紐は毛糸やリボンなど
なん
何でもいいよ☆



ひも うち
☆紐はお家にあるもので
じゅんび
準備してね！
ひも なが こし
☆紐の長さは腰くらいで
ちょうせい
調整してね！