

令和 6 年 6 月 吉日

保護者の皆さまへ

豊中市立大池小学校
ベルマーク委員会
委員長 東 舞

「Web ベルマーク」及び「不要なパソコンのリサイクル」のご案内

日頃より PTA 活動へのご理解、ご協力を頂きありがとうございます。

標記について、下記のとおりご案内いたしますので、ご活用頂きますよう宜しくお願い申し上げます。

記

1. 概要

当委員会では年間を通じ、ベルマークとインクカートリッジを回収しておりますが、別の回収方法として Web ベルマークと不要なパソコンのリサイクル（注）による回収及び利用方法をご案内いたします。

【Web ベルマークとは】

- ・ ネットショッピングの広告費を利用する新しいベルマーク運動サービスです。Web ベルマークサイトを經由して各店舗の商品やサービスを利用することで、自己負担なく支援金の貢献を行うことができます。
- ・ 初回登録時に支援を行う学校を任意で指定し、当該校のベルマーク預金口座（ベルマーク財団が管理）に自動加算（毎月）が可能です。※支援学校は随時変更可

【不要なパソコンのリサイクルとは】

- ・ 自宅に眠る不要なパソコンのリサイクルでベルマークが貯まります。
- ・ ネットで申し込み、自宅から回収可能。
- ・ 申し込み時にベルマーク点数を付与する団体を選択するだけで、1台50点が学校へ寄付されます。

2. 利用方法について

別紙をご覧ください。皆さまのご協力を何卒宜しくお願い申し上げます。

【不要なパソコンのリサイクル】

■ 申し込み方法


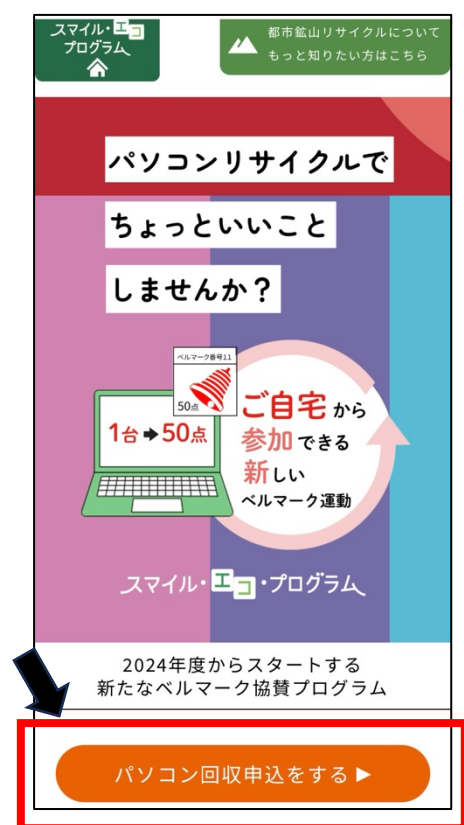
- ・ベルマークが付与されるパソコン回収のお申し込み先はこちら▼

<https://www.smile-eco-program.jp/bellmark>

または、「スマイルエコ ベルマーク」と検索し、「パソコン回収申込をする」からお進みください。

① 【パソコン回収申込をする】から進む

② 申し込みの最後に 寄付先 を選択



【Web ベルマーク】

初回利用時、Web ベルマークのアプリ、及びWeb サイトにおいて、「メールアドレス」「パスワード」「学校名」を登録頂いた上、任意のWeb サイトより通常通り購入手続きをお願いいたします。（登録無料／ショッピングポイント、及び価格は通常通りです。）

■ウェブベルマークサイトへのアクセスと登録の開始

・「ウェブベルマーク」を検索しサイトにアクセスします。

① TOP ページに表示された【マイページ登録】を選択し、メールアドレスを入力します。

①-1 【マイページ登録】をクリック

①-2 メールアドレスを入力

登録アドレスの入力 → 会員情報の入力 → 入力内容の確認 → 登録完了

入力いただいたメールアドレスに、会員登録用のURLをお送りします。

ご登録するメールアドレスを入力後、「ウェブベルマーク会員規約」をお読みいただき、「会員規約及び個人情報の取り扱いに同意する」のボックスにチェックのうえ、送信ボタンを押してください。

メールアドレスを入力してください。

携帯・スマートフォンのアドレスをご利用の方へ以下ドメインを受信できるように設定をお願いします。
@webbellmark.jp

支援点数	支援回数	マイページ登録者数
90,248,025 点	4,781,560回	194,58 人

ウェブベルマーク会員規約

② マイページ登録画面を下の方へスクロールし、【会員規約及び個人情報の取り扱いの同意】のチェックボックスを ON、【本人確認メールを送信する】をクリックします。

ウェブベルマーク会員規約

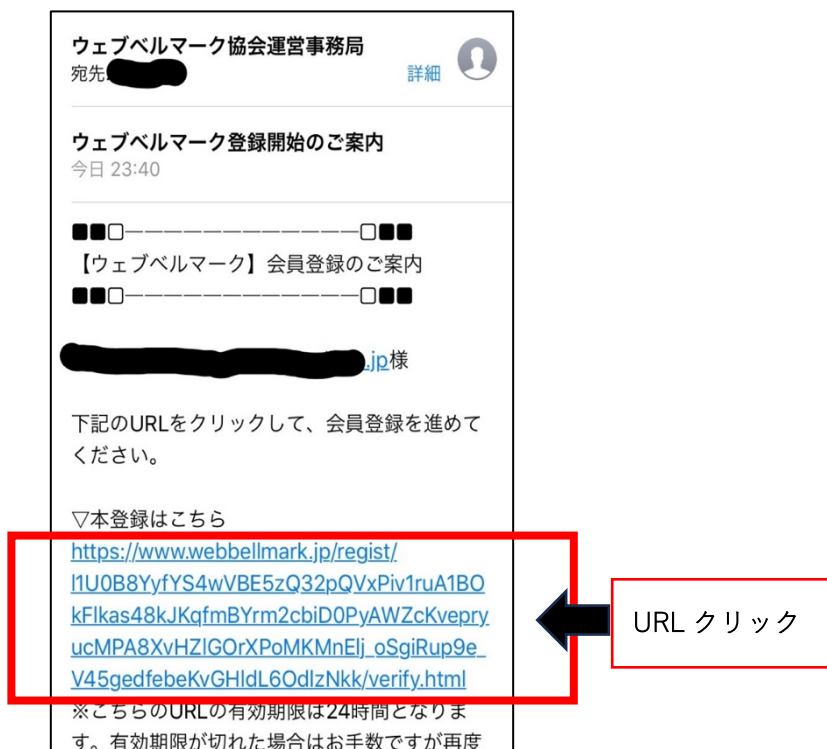
会員規約及び個人情報の取り扱いに同意する

本人確認メールを送信する

チェックボックスを
にチェック ✓

【本人確認メールを送信する】
をクリック

- ③ 入力したメールアドレス宛に本人確認用のメールが届きます。
メールに記載の URL をクリックして、会員情報の入力を続行します。



- ④ 必須項目（パスワード・ニックネーム）の入力

必須項目

メールアドレス
[REDACTED]

パスワード (半角英数)
あなたのお好きなパスワードを8文字以上32文字以内で入力してください。

確認のためにもう一度入力してください。

ニックネーム (氏名でも可)
全角20文字以内

【パスワード】入力

【ニックネーム】入力

⑤ さらに画面を下にスクロールし、任意登録項目の【支援する学校の登録】を行なう。

学校を選んで支援したい方へ

指定の学校のベルマーク預金に自動加算されます

支援する学校の登録

学校を指定して支援される場合はこちら

都道府県名

選択してください

市区町村

--

学校種別

--

検索

都道府県【大阪府】

市区町村【豊中市】

学校種別【小学校】

【検索】をクリックし、【大池小学校】を選択

【あなたが所属するグループ名】は空白で構いません。

⑥ 入力内容の確認・完了

入力内容確認画面に遷移しますので、内容を確認の上、画面最下部の【登録する】ボタンを押してください。

メールアドレス

パスワード (半角英数)

※セキュリティ上表示していません。

ニックネーム(氏名でも可)

支援する学校の登録

大池小学校

あなたが所属するグループ名

修正する

この内容で登録する

クリック

Web Bellmark

ようこそ、[ユーザー名]さん

マイページ登録

登録アドレスの入力

会員情報の入力

入力内容の確認

登録完了

登録が完了しました

ご登録いただいたメールアドレス宛てに、登録完了のご連絡をお送りいたしました。1人でも多くの方に、当サイトをご利用いただき、被災地の教育環境を復興できるよう、ウェブベルマークの運動にご協力ください。

マイページへ

トップページへ

⑦ ブックマーク

※iPhone での登録方法です。Android 端末、PC では手順が異なります。

