


保健室



2023.4.12
豊中市立第十七中学校



新しいクラスがスタートして数日過ぎました。いかがですか？
毎日動きが違うので、しばらくは落ち着かないですね。この時期はなおさら、睡眠をしっかり取り、食事もしっかりと取って、疲れがたまらないようにしましょう。

明日は、身体測定（身長・体重）、視力測定があります。1年生3年生は聴力測定もあります。これらの測定は、学校保健安全法のもと、毎日の学習活動に影響がないか確認するために行います。このプリントをよく読んで、スムーズに行えるようにしましょう。

おうちの方へ

聴力検査のレシーバーと視力測定の遮眼子（片目をふさぐ器具）をアルコール消毒します。アルコールアレルギーがある場合は、担任まで連絡ください。

身体測定・視力検査・聴力検査

□4月13日（木）2～4時間目

□検査項目（場所）： 身長・体重・・・体育館
視力・・・各クラス教室
聴力・・・第2理科室、被服室

*聴力は、1・3年生のみ

□動き

	1年生	2年生	3年生
2限始のチャイム	体育館移動	教室	1組男女は聴力検査に移動。他のクラスは、教室で視力測定。連絡あれば聴力検査。
2限～4限	身体測定（2限） 教室にもどって、視力検査	3時間目始チャイムで、体育館移動→ 身体測定（3限）	教室で視力測定
	連絡があったら、聴力検査に移動 （理科室・被服室）		4時間目始チャイムで、体育館移動→ 身体測定（4限）

*服装・・・ジャージ体操服登校（必ず夏用体操服を下に着用して来ること）

◆寒い時は体操服の上に防寒着を着て登校可。
体育館での測定時にジャージ体操服とくつ下を脱ぎ、夏用体操服で測定。

*めがねを使用している人は、忘れずに持ってきてください。

◆めがね・コンタクトレンズを使用した状態で視力測定をします。
めがね・コンタクトレンズを忘れた場合は、担任の先生に伝えてください。

*移動、測定時も静かに行動をしましょう。

*移動は、仮保健委員が先頭。仮保健委員の指示を聞きましょう。

◆体育館への移動は、本館西階段を1階まで降りて1階渡り廊下を通ります。

◆1年生聴力で移動も、本館西階段を2階まで降りて2階渡り廊下を通ります。

*測定場所では、係の先生の指示を聞きましょう。

*自分が測定される番になったら、記録の先生に聞こえるように自分の名前を言いましょう。


◆視力検査で使う片目をおおう器具を、自分が測定した後、各自、消毒綿でふきます。

◆聴力検査で使うレシーバーを自分が測定した後、各自、消毒綿でふきます。（1・3年生のみ）

◆移動・待機時はしゃべらないで、静かに行動しましょう。

【測定時に気をつけること】


身長



背中・おしり・かかとをきちんと柱にくっつけます。

身長を測るので、髪型に気をつけましょう。頭上で髪を結ばないでください。

視力



めがね・コンタクトのまま測定します。

目を細めたり、姿勢が前かがみにならないようにしましょう。

聴力



特に静かに行動します。