

69期生

1年学年だより

豊中市立第五中学校 2021年2月17日(水) No.22



がくねんまつ はんい 学年末テスト範囲

いよいよ1週間後、1年生の締めくくりである、学年末テストがあります。この1年間、学習してきた成果を発揮するときです。各教科の先生方のアドバイスをしっかりと聞いて、追い込みの1週間としましょう。そして、最高の状態で、2年生へ進級しましょう！


<テスト時間割>

	2月24日(水)	2月25日(木)	2月26日(金)
1限	理科	国語	社会
2限	数学	保健体育(30分)	英語
3限			技術家庭科(30分)

2月24日(水)

	範囲	提出物	学習のポイント
1限 理科	<ul style="list-style-type: none"> 教科書 p72~p83 p178~p219 積み上げプリント 10, 11, 12, 13, 15 授業で配布したプリント 補助教材 p14~p16 	授業で指示します。 	<ul style="list-style-type: none"> 火山のところは積み上げプリントや要点チェックで復習すること。 光の作図は鏡・凸レンズなどでできる像を書けるように。 音の速さ・圧力の基本的な計算を練習しておく。

	範囲	提出物	学習のポイント
2限 数学	教科書 P.140 ~ 205 問題集 P.86 ~ 117 白プリント 11, 12, 13, 14 ※コンパス・定規が必要です！	①問題集 (丸つけ、間違い直しをして、テスト当日まで) ②ノート・白プリント (授業で指示します。)	平面図形と空間図形にわけ てポイントをつかもう！ 授業で登場した重要 語句、コンパス・定規を使 った作図、長さ・面積・ 体積・表面積などの計算を しっかり復習しておこう！







2月25日(木)

	範囲	提出物	学習のポイント
1限 国語	教科書 ・トロッコ ・集まって住む ・ニュースの見方を考えよう ・話し方はどうかな 文法 ・形容詞、形容動詞 学習漢字ノート ・教科書で学習した範囲	授業で指示します。 	1年生最後のテストです。 教科書をよく読み、内容を捉え、整理用ノートを中心に復習すること。文法(形容詞・形容動詞)も振り返りをしっかり。 漢字は必ず七割越えを目指すと。
2限 保健体育 (30分)	【男女共通】 保健：教科書P.16~P.27 【男子】 実技：陸上競技(リレー、長距離走) バレーボール、柔道、サッカー、1、2学期に行った種目 【女子】 実技：ソフトボール・マット柔道・ラジオ体操・リレー 新体力測定(ハンドボール投げ、シャトルラン)	【男子】 授業で指示します 【女子】 授業で指示します	【男子】 保健：ノート、教科書 体育：実技の教科書、プリント 上記の物をしっかりチェックしておくこと！！ 【女子】 教科書や授業中に配布したプリントをしっかりと見ておくようにしてください。

裏面にテスト3日目の時間割があります →

かつ 2月26日 (金) 日に きん

	はんい 範囲	ていしゅつぶつ 提出物	がくしゅう 学習のポイント
1限 社 会	<ul style="list-style-type: none"> • 歴史プリントNo.1~13 (教科書P8~11,16~41) (原始~奈良時代) • 問題集 (歴史の学習①) P2~19 	<ul style="list-style-type: none"> • ファイル 2月22日(月)の授業 (テスト前最後の授業) • 問題集 (テストの日に回収) 	<ul style="list-style-type: none"> • 初めての歴史のテストです。 出題されそうな問題を予想して練習しましょう。 • 書いて覚えましょう。 • 漢字の練習もしましょう。 • 地図帳で場所を調べたものはもう一度確認しておきましょう。
2限 英 語	<ul style="list-style-type: none"> • 教科書p.72~94 • JOYFUL WORK p.92 まで • 授業で使ったプリント 	<ul style="list-style-type: none"> • ノート • プリント • ワーク <p>詳しくは授業で説明します。</p>	<ul style="list-style-type: none"> • 疑問詞 (when/which/whose) と助動詞 can、現在進行形の文を中心に復習しておくこと。 • また英作文で必要な「かたまり」を覚えておき、いろいろな文が書けるように練習しておくこと。 • 人称代名詞の使い方や、曜日などの単語もしっかりね。

	はんい 範囲	ていしゅつぶつ 提出物	がくしゅう 学習のポイント
3限 技 術 家 庭 科	<ul style="list-style-type: none"> 【技術】 試験範囲練習プリント プリント No5~18 【家庭】 教科書 • 住まい P134~145 • 食生活 P22~29 P33~34 • 行事食 P86 (プリント) テスト範囲プリント (今から配布) 	<ul style="list-style-type: none"> 【技術】 プリント No.17,18 (未提出のみ) 試験当日に提出してください。 【家庭】 食品群のプリント (未提出のみ) 色を塗り、切って、貼って提出してください。 	<ul style="list-style-type: none"> 【技術】 試験範囲練習プリントを中心に勉強してください。 【家庭】 授業で学習したプリントを中心に復習をしておきましょう。  

技術家庭科のテストは 30分間です。
時間配分を考えながらテストに取り組みましょう。

