


69期生

# 1年学年だより

豊中市立第五中学校 2020年11月17日(火) No.15 (改訂版)



## がっきまつ 2学期末テスト範囲

いよいよ今年の締めくくりである期末テストです。範囲も広がりますが、あきらめないで復習しましょう。提出物も忘れないように!!

### <テスト時間割>

	11月25日(水)	11月26日(木)	11月27日(金)
1限	英語	数学	国語
2限	社会	美術(30分)	理科
3限			音楽(30分)

### 11月25日(水)

	範囲	提出物	学習のポイント
1限 英語	教科書p.60~70 JOYFUL WORK p.67まで (p.62はやらなくてよい) 授業で使ったプリント ※中間テスト範囲の復習も含む  リスニングあり	ノート JOYFUL WORK プリント ※授業で指示します	一般動詞に s,es がつく文(ふつうの文・疑問文・否定文)が中心となります。そのほか教科書の本文を読み直し、ワークや練習問題を繰り返し練習しておきましょう。 覚えるべき単語はしっかりと覚えること!




	範囲	提出物	学習のポイント
2限 社会	地理プリントNo.34~40 (教科書でいえばP68~83 北アメリカ州、南アメリカ州) 問題集(地理の学習①) P40~49 アクティブ地理白地図作業帳 P12~14	ファイル (テスト前最後の授業) 1,2組...20日(金) 3,4組...24日(火) 問題集 白地図作業帳 (P12~15まで) (テストの日に回収)	プリントはすべて合格してそろっていますか? 出題されそうな問題を予想して練習しましょう。 覚えるときは書いて覚えましょう。地図に描いてみましょう。 漢字の練習もしましょう



### 11月26日(木)




	範囲	提出物	学習のポイント
1限 数学	教科書 P.104 ~ P.139 問題集 P.66 ~ P.85 白プリント No.9, 10 ※定規が必要です。	問題集・白プリント (まだの人、早く!) ノート・ファイル (授業で指示します)	今回は関数分野(関数とは・比例・反比例)です。式・表・グラフのマスターはもちろん、語句なども確認しておこう!
2限 美術	資料集(美のガイダンス) P.4~7, 24~25, 63~64 教科書 P.48, 54~55, 61~62 テスト前プリント	なし	テスト前プリントをよく勉強しておきましょう。 実技問題が出題されます。 描画とレタリングの描き方を必ず練習しておきましょう。




美術テストは30分間です。時間配分を考えながらテストに取り組みましょう。

裏面にテスト3日目の時間割があります →

11月27日(金)

	範囲	提出物	学習のポイント
1 限 国 語	<ul style="list-style-type: none"> <li>教科書</li> <li>「飛べカモメ」</li> <li>「矛盾」</li> <li>「少年の日の思い出」</li> <li>「すらすら文法」</li> <li>「名詞・動詞」</li> <li>「故事成語」プリント</li> <li>「漢字」</li> <li>「少年の日の思い出」から</li> </ul> 出題	各クラス完了  	とにかく教科書をじっくり読み、整理用ノートを中心にしっかり復習すること。(問いに対して何をどう答えるかがカギ。断り書きにも注意。) 「名詞」は文法の教科書中心。「動詞」・「故事成語」はファイルに綴じているプリント中心。 今回は漢字にかけろ。 全集中！ 
2 限 理 科	<ul style="list-style-type: none"> <li>教科書 p136～p171</li> <li>「つみあげプリント」</li> <li>7, 8, 9</li> <li>授業で配布したプリント</li> </ul> 	授業で指示	<ul style="list-style-type: none"> <li>中間テスト範囲の「第2章 いろいろな気体とその性質」がふたたび出題されます。しっかり復習しましょう。</li> <li>計算問題は質量パーセント濃度と溶解度から出題されるので、小数の計算の練習を何度も繰り返しましょう。</li> </ul>

	範囲	提出物	学習のポイント
3 限 音 楽	「We' ll Find The Way」 p4～p5 「朝の風に」 p20～p21 「浜辺の歌」 p16～p17 浜辺の歌プリント1枚 「赤とんぼ」 p24～p25 赤とんぼプリント1枚 「魔王」 p36～p39 魔王プリント3枚 リコーダー「アニーローリー」	なし	テスト範囲の歌詞は、すべて覚えておきましょう。(「We' ll Find The Way」と「朝の風に」は1番のみ) 授業で習った音楽記号の読み方と意味は覚えておきましょう。 鑑賞曲は、作曲家について確認しておきましょう。リコーダーは運指を指番号で答えられるようにしましょう。 

音楽テストは30分間です。時間配分を考えながらテストに取り組みましょう。

