

69期生

# 1年学年だより

豊中市立第五中学校 2020年10月9日(金) No.11



## がっきちゅうかん はんい 2学期中間テスト範囲

ちゅうがっこうせいかつ かいめ ていき だいいくたいかい えんき きもちを切り替えてテストに臨みましょう！

ていしゅつぶつ きじつ だ いま からプリントやノートを整りしておきましょう。

### <テスト時間割>


	10月19日(月)	10月20日(木)
1限	こくご 国語	りか 理科
2限	えいご 英語	しゃかい 社会
3限	たいいく 体育 (30分)	すうがく 数学

### 10月19日(月)

	範囲	提出物	学習のポイント
1限 国語	きょうかしょ ・教科書 「碑」 p82～p93 「スズメは本当に減っているか」 p98～p107 「伊曾保物語」 p134～p138 「竹取物語」 p139～p147 ・学習漢字ノート p28～p37、p40～43	かんりようす 完了済み	がっきまつ 1学期末テストを参考に、傾向と対策を練りながら、教科書をじっくり読み、整理用ノートに取り組むこと。また、漢字で足を引っ張らないように、本気で取り組み！。

2限 英語	きょうかしょ 教科書 p.34～57 JOYFUL WORK p.43 まで じゅぎょう 授業で使ったプリント ※放送テストあり	ノート プリント →授業中に指示します	はんい 範囲が広いですが、基本的な表現を多く出題する予定です。新しく習った文法を復習し、いろいろな表現ができるように練習しておこう。単語もきっちり覚えておくこと(曜日や数字も)
3限 体育	ほけんぶんや 保健分野(男女共通) きょうかしょ 教科書P.6～P.15 しんがた 新型コロナウイルス感染症について(プリント) たいいくぶんや 体育分野(男女共通) ラジオ体操、集団行動 しんたいりょく 新体力テスト、水泳 (男子) ハンドボール (女子) バレーボール	なし	ノートや授業プリントをよく確認して覚えておくこと！ たいいくじつぎ 体育実技の教科書もよく勉強しておくこと！！



たいいく 体育テストは 30分間です。時間配分を考えながらテストに取り組みましょう。



うらめん 裏面にテスト2日目の時間割があります →

10月20日(火)

	範囲	提出物	学習のポイント
1限 理科	<ul style="list-style-type: none"> <li>教科書 p113~p119 p122~p146</li> <li>移行用補助教材(オレンジ) p⑤~p⑬</li> <li>要点チェック</li> <li>積み上げプリント 4,5,6,7</li> <li>授業で配布したプリント</li> </ul>	<ul style="list-style-type: none"> <li>ノート</li> <li>ファイル</li> </ul>	<ul style="list-style-type: none"> <li>動物のなかまや気体の性質はプリントを何度も繰り返し解き、理解しよう。</li> <li>密度の計算は「心にし(質量)・み(密度)・た(体積)」 *何度も計算練習しておこう。</li> </ul>
2限 社会	<ul style="list-style-type: none"> <li>地理プリントNo.16~32 (教科書でいえばP26~63とP101~112)</li> <li>問題集(地理の学習①) P14~39</li> <li>アクティブ地理白地図作業帳 P4~11</li> </ul>	<ul style="list-style-type: none"> <li>ファイル (テスト前最後の授業) 1~3組...16日(金) 4組...15日(木)</li> <li>問題集</li> <li>白地図作業帳 (テストの日)</li> </ul>	<ul style="list-style-type: none"> <li>プリントを中心に学習しましょう。プリントがすべてそろっていて、合格していることが大切です。</li> <li>漢字の練習もしましょう。</li> </ul>
3限 数学	<ul style="list-style-type: none"> <li>教科書 P.63~P.103</li> <li>問題集 P.32~P.65</li> <li>白プリント ⑥~⑧</li> </ul>	<ul style="list-style-type: none"> <li>問題集 (テスト当日まで。 まるつけ、間違え直しをして提出。)</li> <li>白プリント、ノート (授業で指示します。)</li> </ul>	<ul style="list-style-type: none"> <li>文字式や方程式の基礎を定着させ、解き方を攻略しましょう!</li> <li>文章題は教科書や授業プリントでたくさんの式を作ってきましたがパターン化できていますか?何回も何回もおさらいし、テストをむかえてください。</li> <li>問題集の難しい問題にもチャレンジしておこう!</li> </ul>



## ☆ テストの受け方 ☆

- テスト中は、鉛筆類や消しゴムなどの貸し借りは禁止。
- 必要な文房具(黒鉛筆、直定規、コンパス、消しゴム)のみ机の上に用意し、筆箱はカバンの中にしまっておく。下敷きは使わない。
- テストが配られたら、裏を向けて静かに待つ。チャイムが鳴ったら、まず名前を書き、問題にとりかかる。始まりのチャイム「キン」が鳴るまで鉛筆類は持たない。終わりのチャイム「キン」が鳴ったら鉛筆をおく。
- テスト時間中、私語は絶対にしない。質問がある時や物を落とした時は、静かに手を上げて監督の先生に知らせる。
- テスト時間中、原則トイレに行くことはできないので、休憩時間に済ませること。
- テストを集める人は、試験監督の先生の指示に従い、出席番号順に速やかに集める。
- 試験監督の先生が、回収した答案用紙の確認が終わるまで、自分の席で静かに待つ。

不正行為(カンニング・迷惑行為など)は絶対に許されないことなので、十分注意しよう!

※ここに書いてあるのは、教室に貼ってある「テストの受け方」の特に大事な部分を抜粋したものです。もう一度、教室に貼ってあるものをよく読んでおきましょう!!

