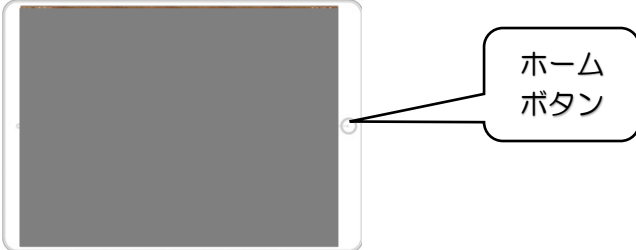


Microsoft Teams サインインについて

◆Teams を起動する

オンライン授業時に使用するアプリ「Teams (チームズ)」を起動します

- ① ホームボタンをタップしたらパスコードを入力しiPadを起動します



- ② ホーム画面をスワイプ（横にはらう）し2枚目の画面を表示します



- ③ 「双方向通信」をタップします



- ④ Teams をタップすることで Teams が起動します



◆Teams に初めてサインインする

※アカウントは緑の紙に記載されている自分の ID7 桁の数字に「@edu.toyonaka-osa.ed.jp」をつないだものです。

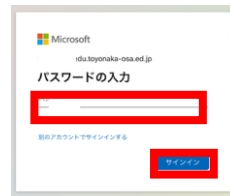
(例 ID が 1234567 の方 1234567@edu.toyonaka-osa.ed.jp)

※パスワードは、SKYMENU やタブレットドリルと同じものです。

- ⑤ アカウントの記録がない場合
アカウントを入力

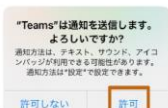


- ⑥ パスワードを入力
→<サインイン>を選択



- ⑦ サインインできました

※使い方の説明文が表示されたときは「次へ」、「OK」、「許可」を選び説明を進めてください



こちらの画面になれば終了です