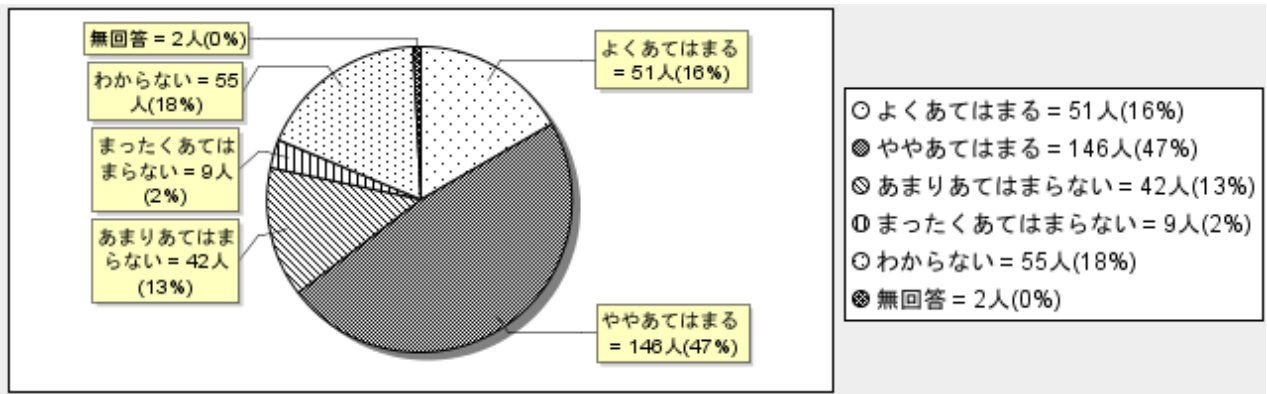
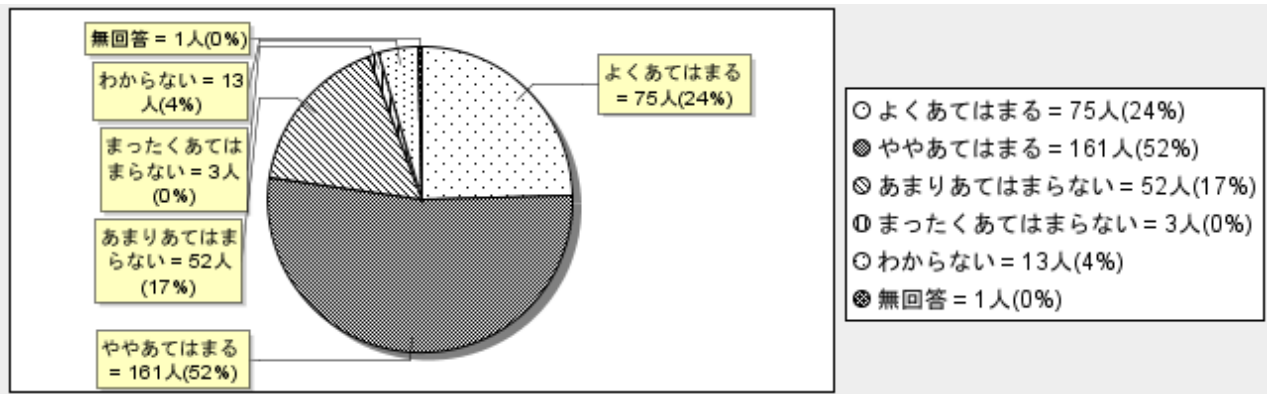


令和2年度（2020年度）学校教育自己診断 <保護者>

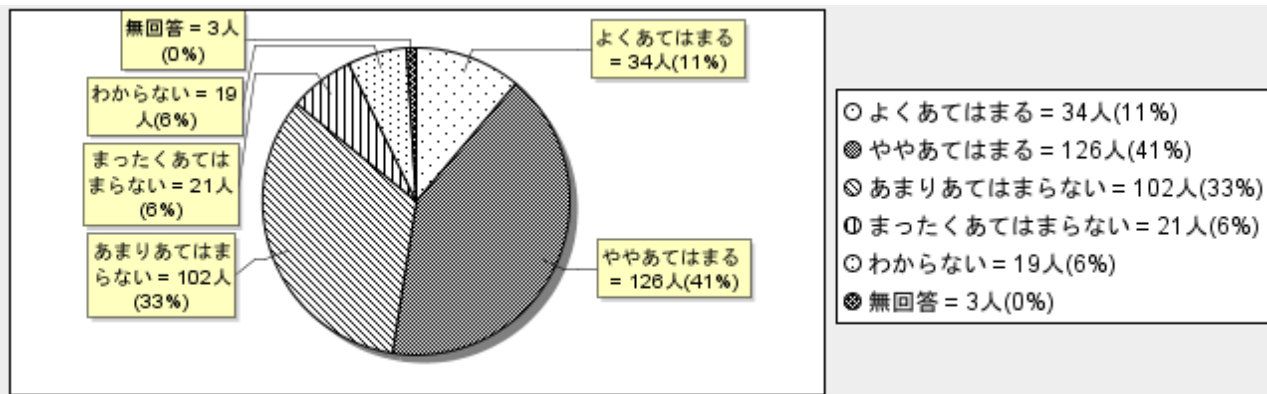
1. 学校は保護者・地域の願いに答えている。



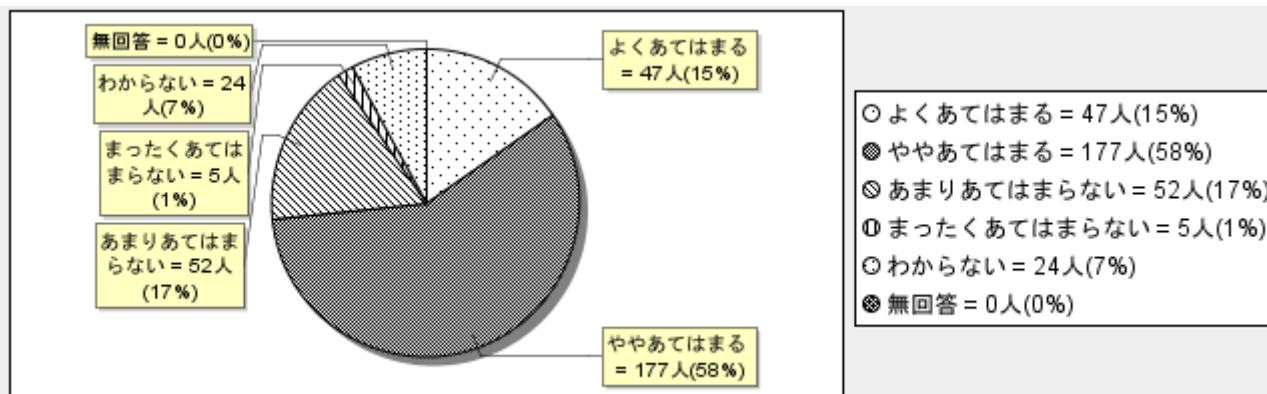
2. 学校は家庭への連絡や意思疎通を、積極的にきめ細かく行っている。



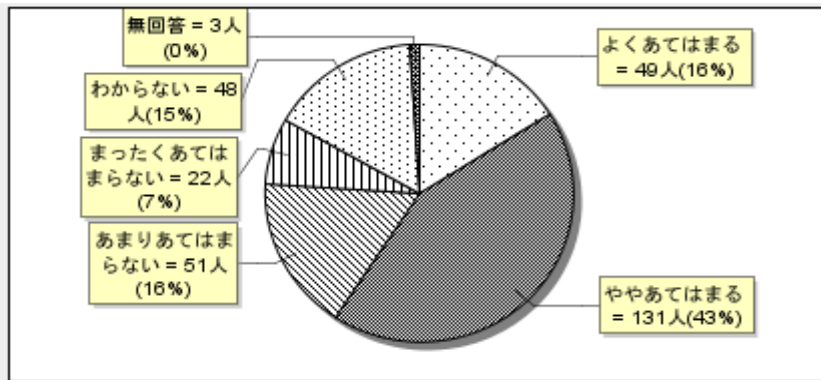
3. 子どもは授業が楽しくわかりやすいと言っている。



4. 通知表は子どもの学力や達成度をわかりやすく表すように工夫されている。

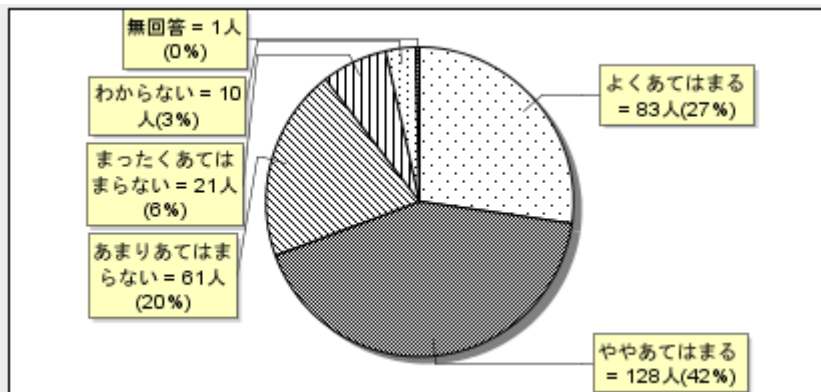


5. 学校の生徒指導の方針に共感できる。



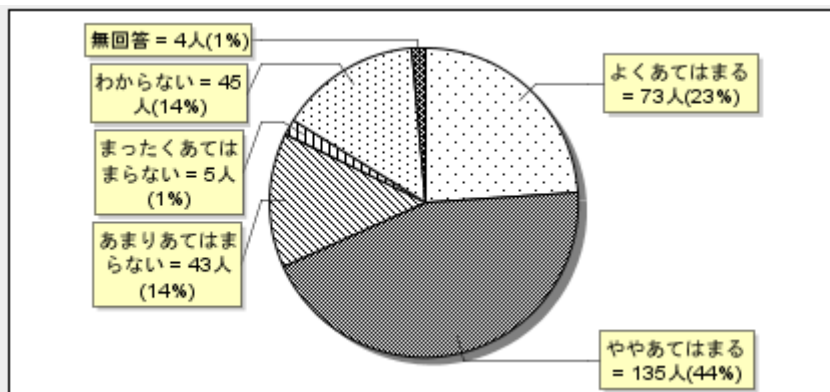
- よくあてはまる = 49人(16%)
- ややあてはまる = 131人(43%)
- ◎ あまりあてはまらない = 51人(16%)
- ① まったくあてはまらない = 22人(7%)
- わからない = 48人(15%)
- 無回答 = 3人(0%)

6. 子どもは学校へ行くのを楽しみにしている。



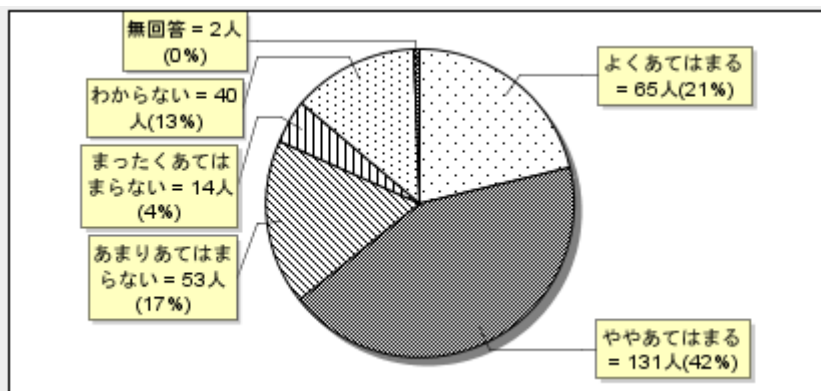
- よくあてはまる = 83人(27%)
- ややあてはまる = 128人(42%)
- ◎ あまりあてはまらない = 61人(20%)
- ① まったくあてはまらない = 21人(6%)
- わからない = 10人(3%)
- 無回答 = 1人(0%)

7. 学校は子どもについての相談に適切に応じてくれる。



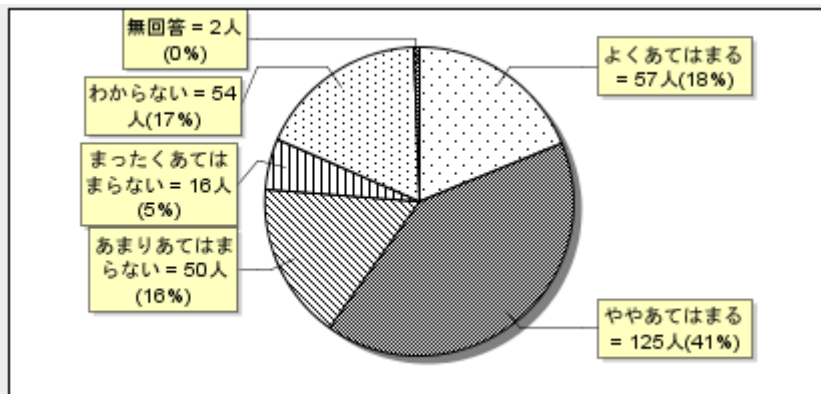
- よくあてはまる = 73人(23%)
- ややあてはまる = 135人(44%)
- ◎ あまりあてはまらない = 43人(14%)
- ① まったくあてはまらない = 5人(1%)
- わからない = 45人(14%)
- 無回答 = 4人(1%)

8. 先生は子どものまちがった行動を厳しく指導してくれる。



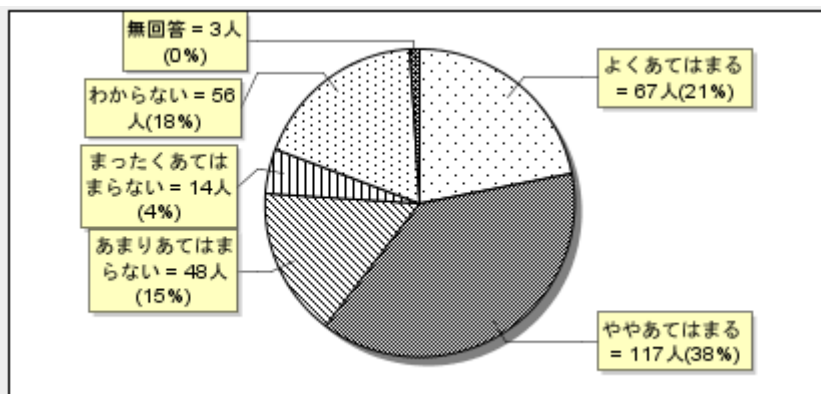
- よくあてはまる = 65人(21%)
- ややあてはまる = 131人(42%)
- ◎ あまりあてはまらない = 53人(17%)
- ① まったくあてはまらない = 14人(4%)
- わからない = 40人(13%)
- 無回答 = 2人(0%)

9. 先生は子どもを理解している。



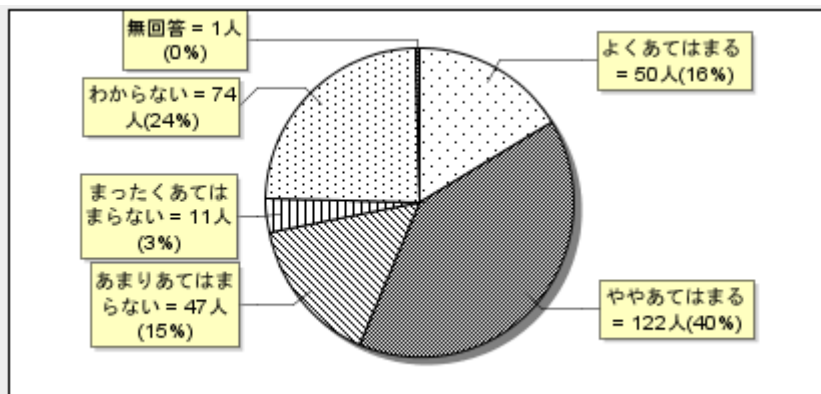
- よくあてはまる = 57人(18%)
- ややあてはまる = 125人(41%)
- ◎ あまりあてはまらない = 50人(16%)
- ① まったくあてはまらない = 16人(5%)
- わからない = 54人(17%)
- ⊗ 無回答 = 2人(0%)

10. 学校はいじめや暴力のない学校づくりに取り組んでいる。



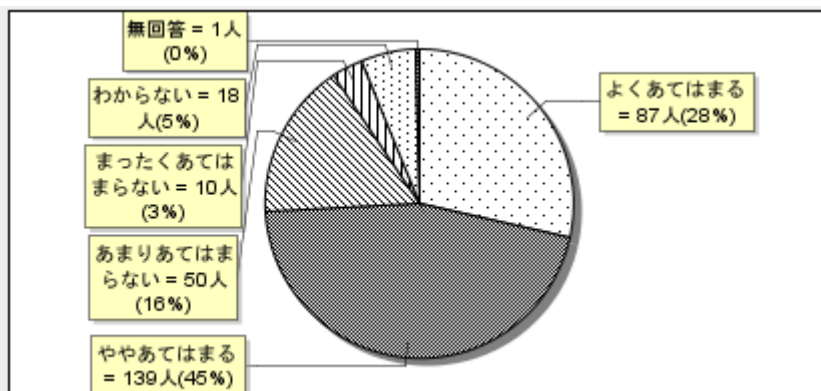
- よくあてはまる = 67人(21%)
- ややあてはまる = 117人(38%)
- ◎ あまりあてはまらない = 48人(15%)
- ① まったくあてはまらない = 14人(4%)
- わからない = 56人(18%)
- ⊗ 無回答 = 3人(0%)

11. 学校は将来の進路や職業などについて適切な指導や情報交換を行っている。



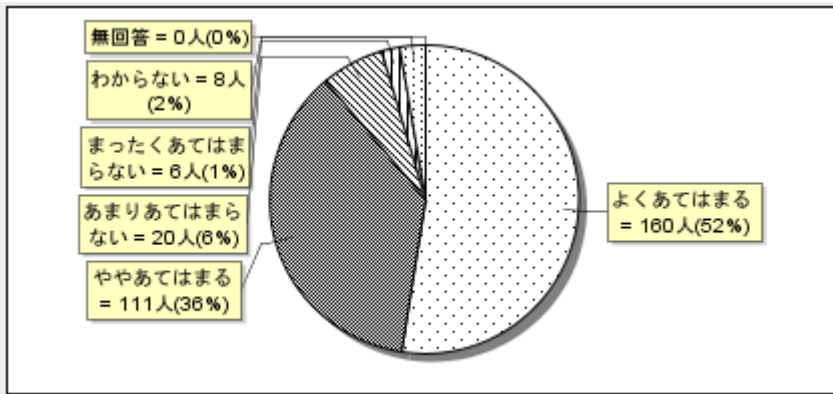
- よくあてはまる = 50人(16%)
- ややあてはまる = 122人(40%)
- ◎ あまりあてはまらない = 47人(15%)
- ① まったくあてはまらない = 11人(3%)
- わからない = 74人(24%)
- ⊗ 無回答 = 1人(0%)

12. 学校に友達が多いと言っている。



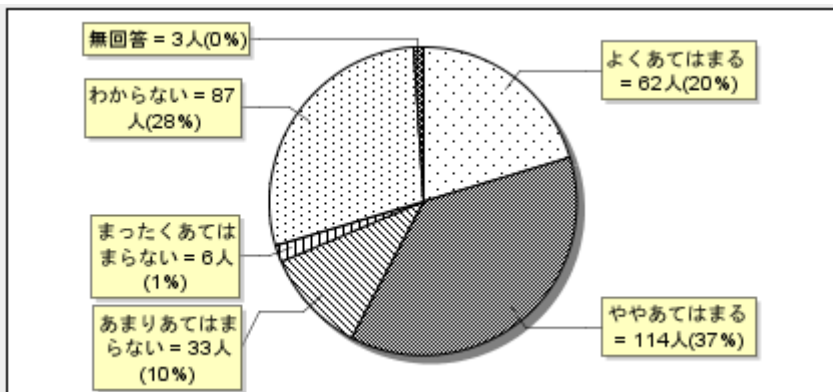
- よくあてはまる = 87人(28%)
- ややあてはまる = 139人(45%)
- ◎ あまりあてはまらない = 50人(16%)
- ① まったくあてはまらない = 10人(3%)
- わからない = 18人(5%)
- ⊗ 無回答 = 1人(0%)

13. 子どもは体育大会、校外学習などの学校行事に積極的に参加している。



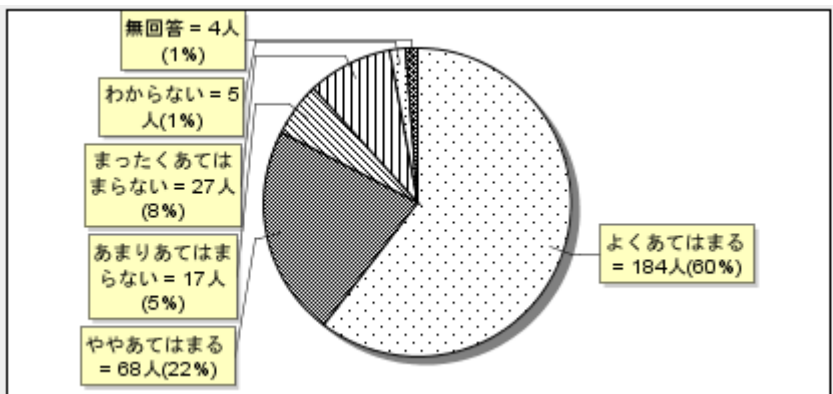
- よくあてはまる = 160人(52%)
- ややあてはまる = 111人(36%)
- ◎あまりあてはまらない = 20人(6%)
- ①まったくあてはまらない = 6人(1%)
- わからない = 8人(2%)
- ⊗無回答 = 0人(0%)

14. 生徒会活動は活発である。



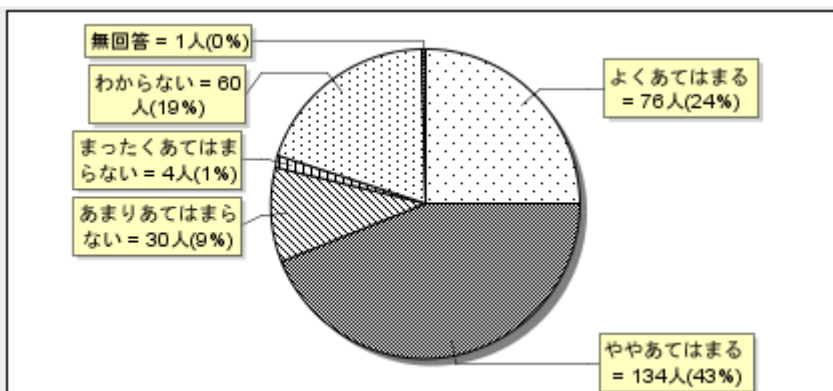
- よくあてはまる = 62人(20%)
- ややあてはまる = 114人(37%)
- ◎あまりあてはまらない = 33人(10%)
- ①まったくあてはまらない = 6人(1%)
- わからない = 87人(28%)
- ⊗無回答 = 3人(0%)

15. 子どもは積極的に部活動に参加している。(3年生は「参加していた」として回答してください)



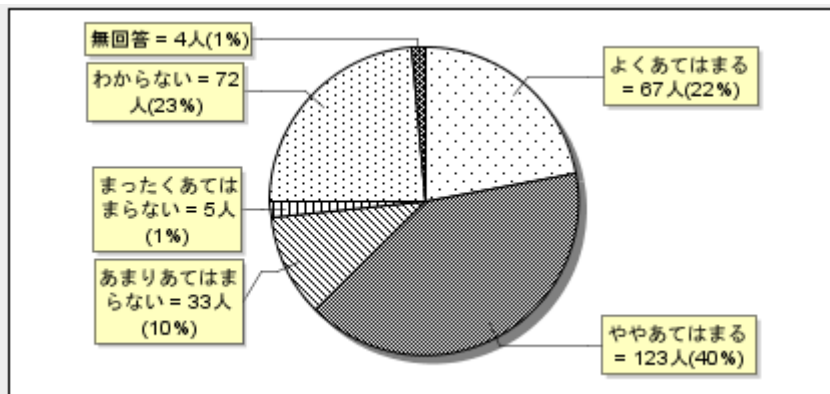
- よくあてはまる = 184人(60%)
- ややあてはまる = 68人(22%)
- ◎あまりあてはまらない = 17人(5%)
- ①まったくあてはまらない = 27人(8%)
- わからない = 5人(1%)
- ⊗無回答 = 4人(1%)

16. 学校は子どもに命を大切にする心や生活のルールを守る態度を育てようとしている。



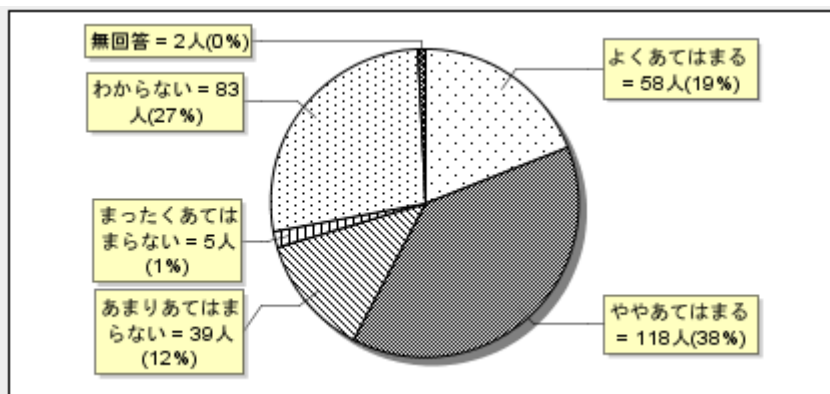
- よくあてはまる = 76人(24%)
- ややあてはまる = 134人(43%)
- ◎あまりあてはまらない = 30人(9%)
- ①まったくあてはまらない = 4人(1%)
- わからない = 60人(19%)
- ⊗無回答 = 1人(0%)

17. 学校は人権を尊重する意識を育てようとしている。



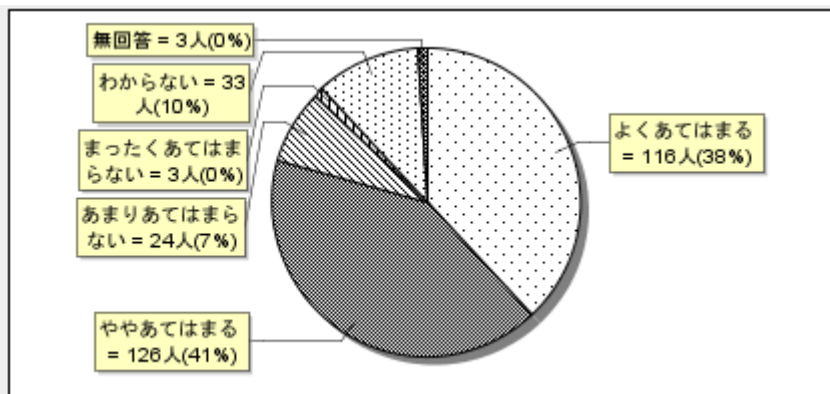
- よくあてはまる = 67人(22%)
- ややあてはまる = 123人(40%)
- ◎あまりあてはまらない = 33人(10%)
- ①まったくあてはまらない = 5人(1%)
- わからない = 72人(23%)
- ◎無回答 = 4人(1%)

18. 学校はすべての教育活動において子どもの人権を尊重する姿勢で指導にあたっている。



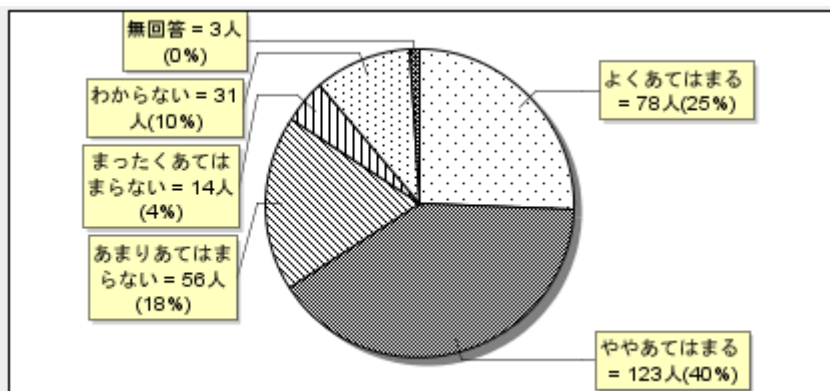
- よくあてはまる = 58人(19%)
- ややあてはまる = 118人(38%)
- ◎あまりあてはまらない = 39人(12%)
- ①まったくあてはまらない = 5人(1%)
- わからない = 83人(27%)
- ◎無回答 = 2人(0%)

19. 地震や台風などの場合については、子どもや保護者に行動マニュアルが知らされている。



- よくあてはまる = 116人(38%)
- ややあてはまる = 126人(41%)
- ◎あまりあてはまらない = 24人(7%)
- ①まったくあてはまらない = 3人(0%)
- わからない = 33人(10%)
- ◎無回答 = 3人(0%)

20. 子どもの心身の健康について、気軽に先生に相談できる。



- よくあてはまる = 78人(25%)
- ややあてはまる = 123人(40%)
- ◎あまりあてはまらない = 56人(18%)
- ①まったくあてはまらない = 14人(4%)
- わからない = 31人(10%)
- ◎無回答 = 3人(0%)