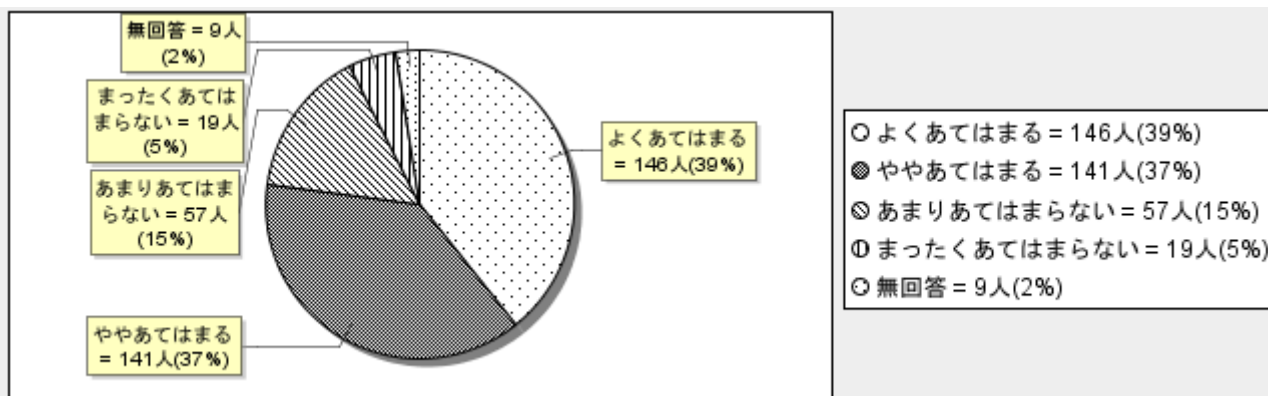
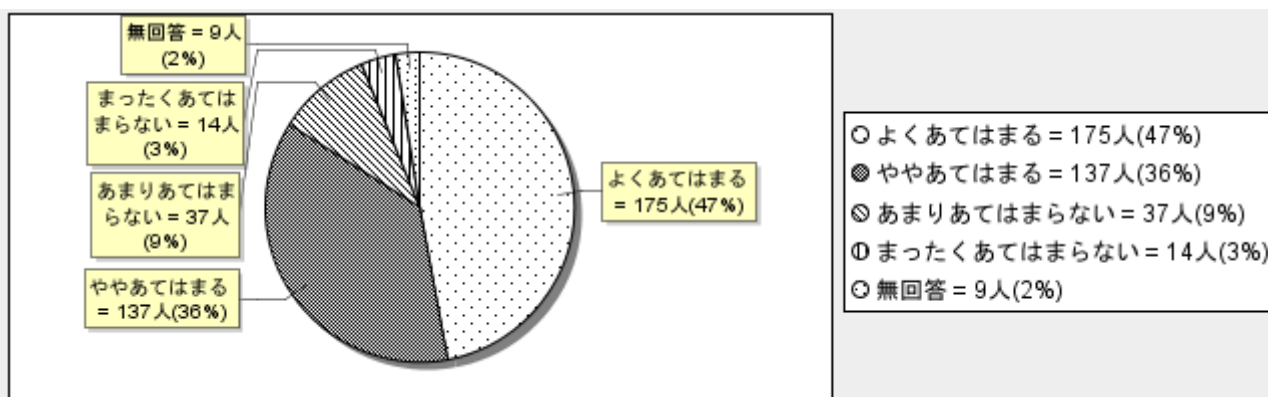


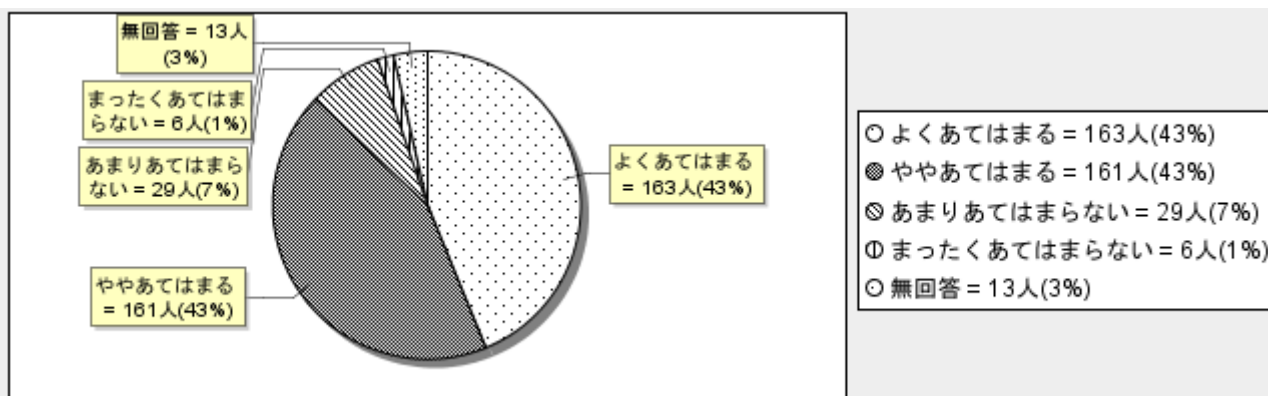
1. 学校へ行くのが楽しい。



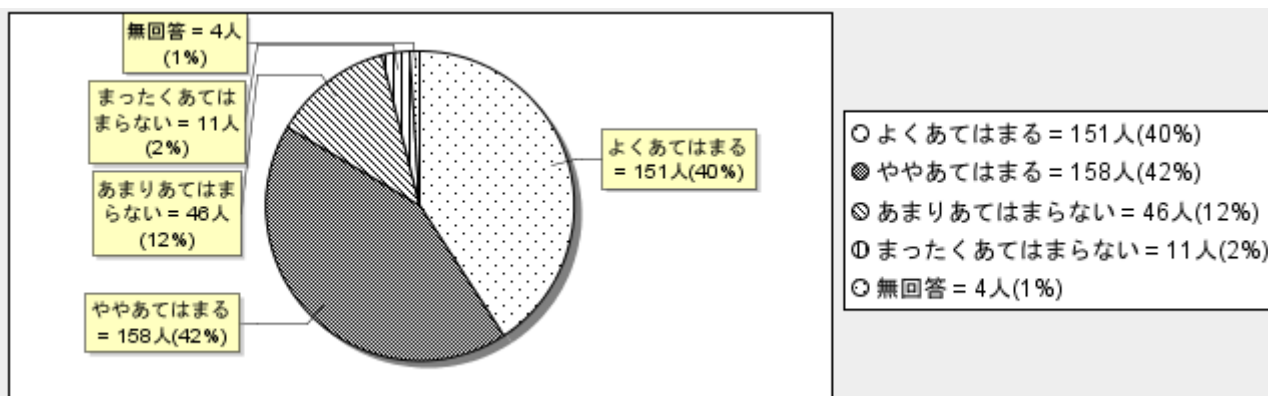
2. 自分の学級は楽しい。



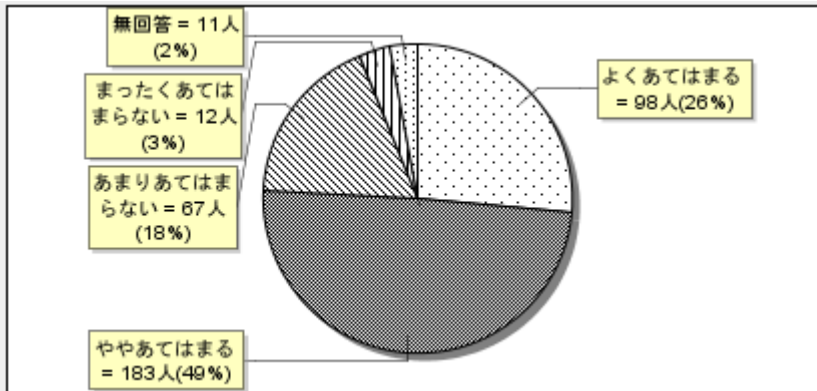
3. 先生は生徒の意見を聞いてくれる。



4. 授業の中で、「できた」「楽しい」と感じる場面がある。

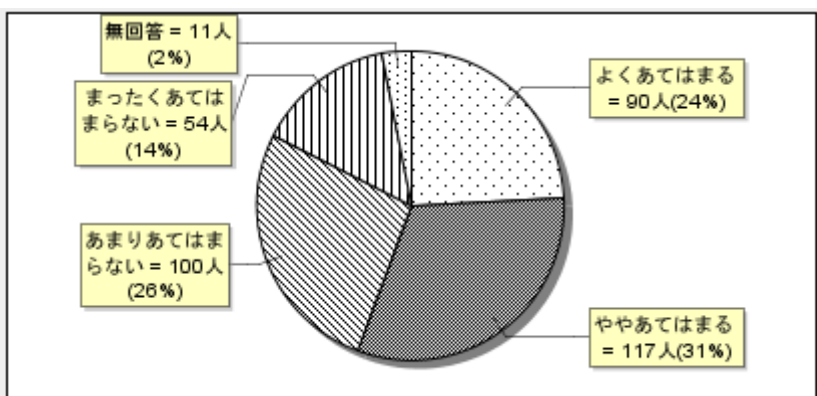


5. 授業でわからないことについて、先生に質問しやすい。



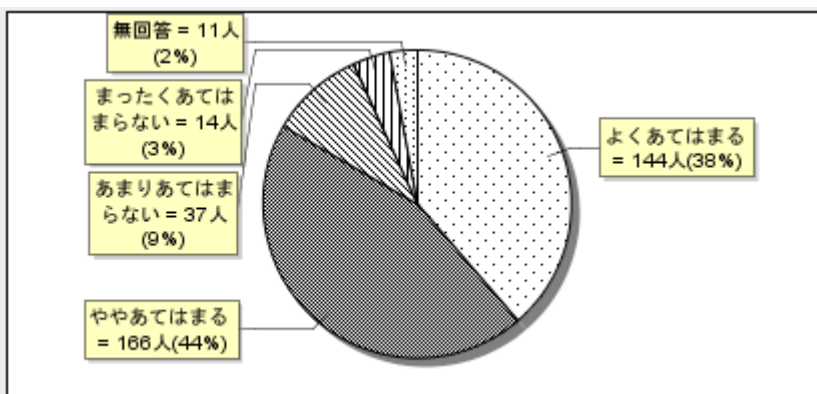
- よくあてはまる = 98人(26%)
- ややあてはまる = 183人(49%)
- ◎あまりあてはまらない = 67人(18%)
- ①まったくあてはまらない = 12人(3%)
- 無回答 = 11人(2%)

6. 朝読書により、本を読むのが楽しくなった。



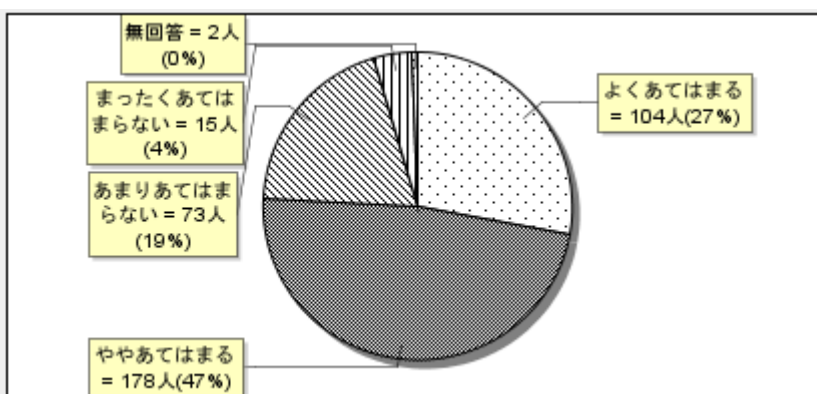
- よくあてはまる = 90人(24%)
- ややあてはまる = 117人(31%)
- ◎あまりあてはまらない = 100人(26%)
- ①まったくあてはまらない = 54人(14%)
- 無回答 = 11人(2%)

7. 通知表の成績は、自分の学力や達成度をわかりやすく伝えられている。



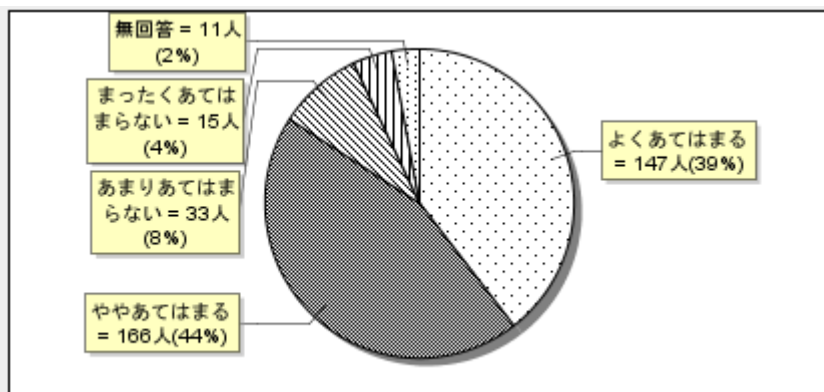
- よくあてはまる = 144人(38%)
- ややあてはまる = 166人(44%)
- ◎あまりあてはまらない = 37人(9%)
- ①まったくあてはまらない = 14人(3%)
- 無回答 = 11人(2%)

8. 悩みや相談に親身になって応じてくれる先生が多い。



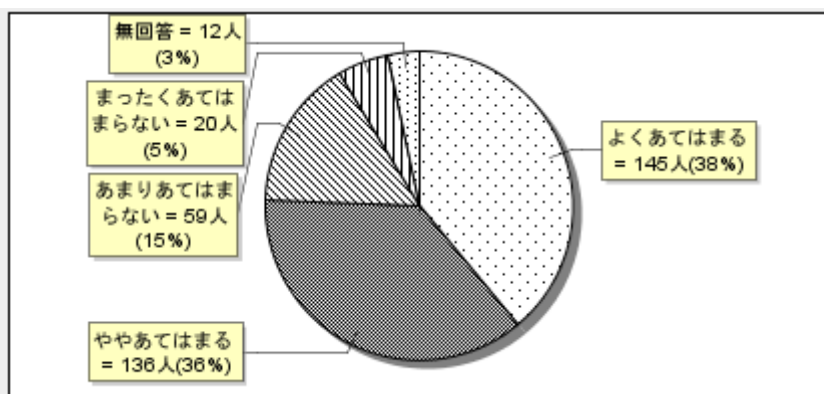
- よくあてはまる = 104人(27%)
- ややあてはまる = 178人(47%)
- ◎あまりあてはまらない = 73人(19%)
- ①まったくあてはまらない = 15人(4%)
- 無回答 = 2人(0%)

9. 先生はいじめなど、私たちが困っていることについて、真剣に対応してくれる。



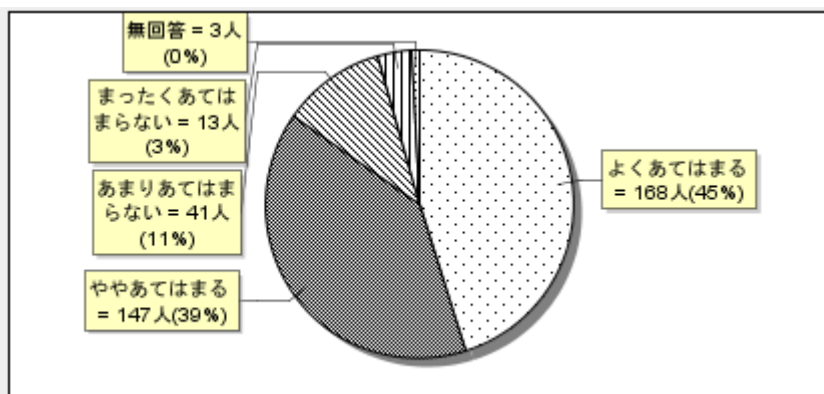
- よくあてはまる = 147人(39%)
- ややあてはまる = 166人(44%)
- ◎あまりあてはまらない = 33人(8%)
- ①まったくあてはまらない = 15人(4%)
- 無回答 = 11人(2%)

10. 担任の先生以外に気軽に相談することのできる先生がいる。



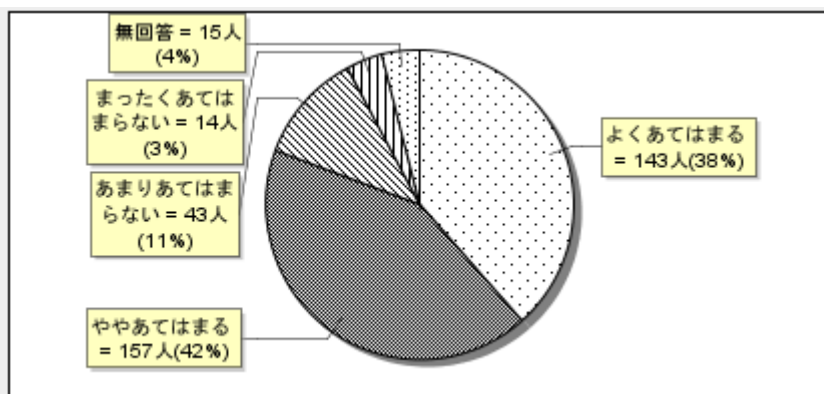
- よくあてはまる = 145人(38%)
- ややあてはまる = 136人(36%)
- ◎あまりあてはまらない = 59人(15%)
- ①まったくあてはまらない = 20人(5%)
- 無回答 = 12人(3%)

11. 学校行事には積極的に参加し、楽しむことができる。



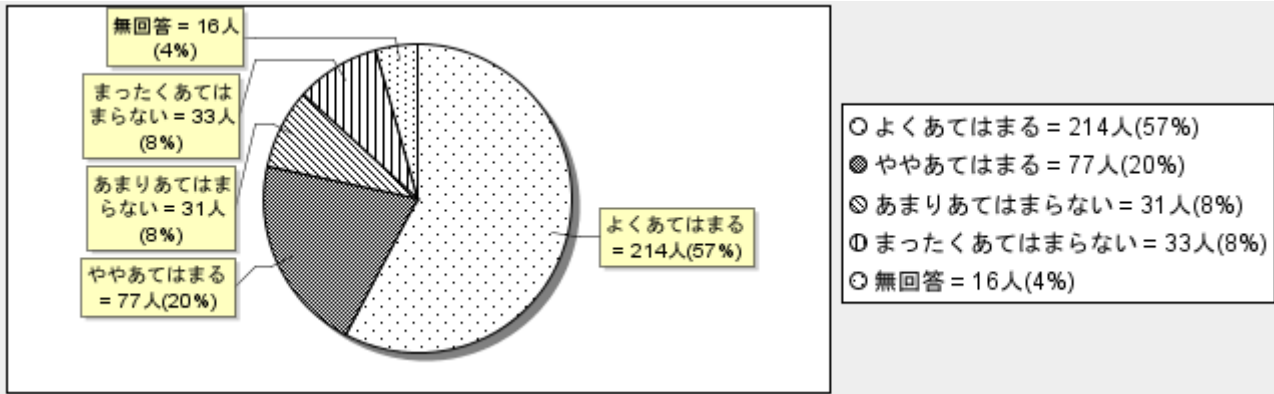
- よくあてはまる = 168人(45%)
- ややあてはまる = 147人(39%)
- ◎あまりあてはまらない = 41人(11%)
- ①まったくあてはまらない = 13人(3%)
- 無回答 = 3人(0%)

12. 生徒会活動は活発である。

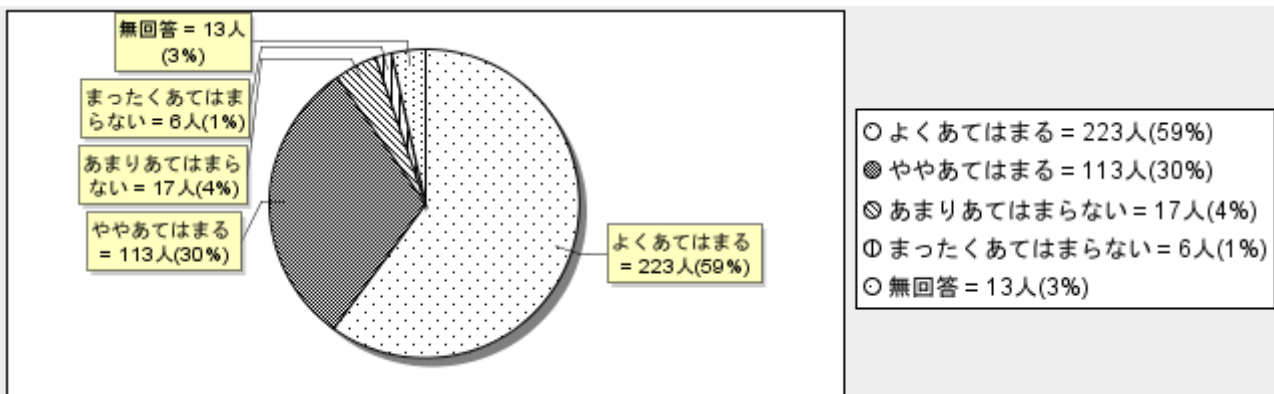


- よくあてはまる = 143人(38%)
- ややあてはまる = 157人(42%)
- ◎あまりあてはまらない = 43人(11%)
- ①まったくあてはまらない = 14人(3%)
- 無回答 = 15人(4%)

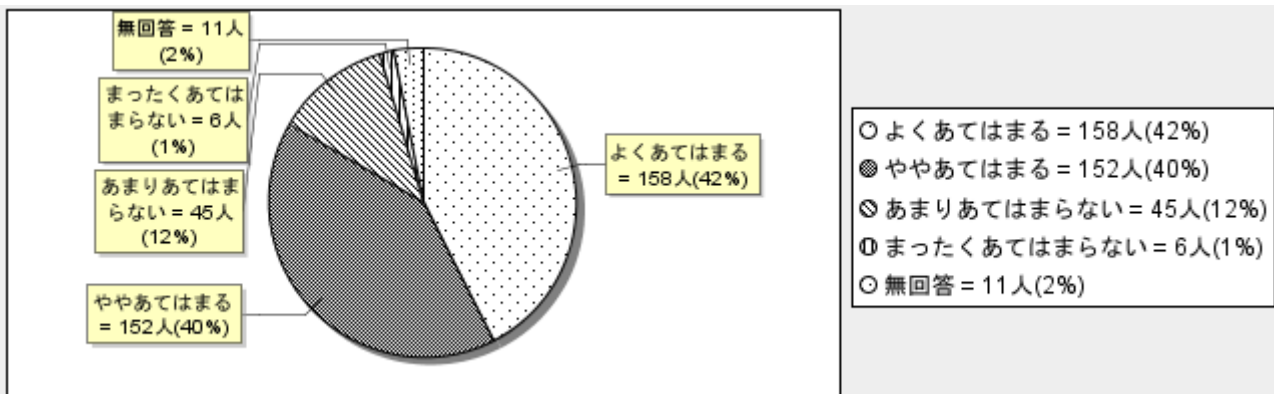
13. 部活動には積極的に参加している。(3年生は、「参加していた」として答えて下さい)



14. 道徳の授業や学校生活の中で、命の大切さや社会のルールについて学ぶ機会がある。



15. 人権 (さまざまな差別や権利など) について学ぶ機会が多い。



16. 学校で震災や火災がおこったとき、どう行動したらよいか、知らされている。

