学用品について　◆◆◆すべてに記名をしてください◆◆◆

物品の購入については担任とよくご相談ください。すでに持っておられるもので代用できるものは、新たに購入する必要はありません。

＊連絡帳

・ご家庭から担任へ連絡があるときにご利用ください。担任から連絡させていただくこともありますので、毎日ご確認ください。
・欠席・遅刻等される時は理由を連絡帳に書いて近所の児童に頼んでください。
（緊急・やむを得ないとき以外は、**電話での連絡はご遠慮ください。**）

＊文房具

・本校では、授業に集中しやすい教室の環境づくりをめざしています。デザインが気になって学習に集中できない可能性があるもの、身の回りの整理整頓がしにくいもの、活動時に使用しにくいものなど、以下のような文房具は極力なくしていきたいと考えています。ご理解・ご協力をお願いいたします。

えんぴつ…かざりの付いているもの・丸くて転がりやすいもの
えんぴつキャップ…かざりのついているもの
消しゴム…消しゴム以外の機能があるもの
（香付き・ノック式・おもちゃのような形状のもの）
ふで箱……大きすぎたり、いびつな形をしているもの
色鉛筆……熱で色が消えるタイプのもの・色の数が24色より多いもの
はさみ……キャップ付きのペンタイプのもの
定規……二つ折れができるもの・目盛りが読み取りにくいもの
のり……水のり・スティックのり・つぼのり以外のもの

・なお、以下の物は、各学年で一括購入します。
1年生…書き方えんぴつ（4B）　**2年生**…三角定規・30㎝定規
3年生…コンパス　**4年生**…分度器

＊お道具箱

20㎝×30㎝×7㎝位

・本体にふたが重ねられるものが望ましい。
※机の中に入れます。これ以上大きいと机に入りません。
道具箱の中…のり、はさみ、セロテープ、
色えんぴつ（熱で色が消えるタイプのものは不可）
※学年によって、その他必要なものもあります。（例：低学年はクレパスなど）

道具箱は、重ねて使います。

・3年生以上からお道具箱の代わりに**お道具袋**を利用する場合もあります。
（机の中が狭いため）袋は巾着・トートバックタイプのものとします。
（ナップサックタイプは不可）紐の長さを含めて50㎝以内の物をご用意ください。

＊上ぐつ・体育館シューズ

・下の図のように、**2ヵ所に、大きく、わかりやすく記名**してください。
・**名札の役目**もあります。（校内での安全確認のため）
・上ぐつは、名前が目立つように、**原則、白色・無地のもの**をご準備ください。

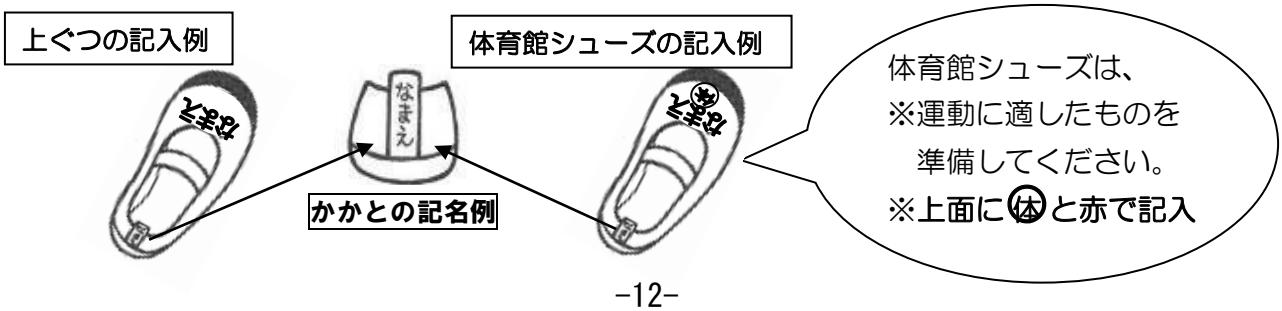

＊体育用服装

上　着…白色半そで

- 冬季防寒着については、運動のしやすいトレーナー（通気性の良く、派手にならないようにできるだけ体操服の色に合わせたもの）を　体育専用として用意する。

※登校時に着てきた服、ファスナーやフードのついた服は不可。

※下着は、原則着ない。体の成長に応じた下着は、着用可。

ズボン…色は紺系のクォーターパンツ

赤白帽…あごにゴムが付いているもの

靴　下…ひざ下までの靴下を着用する。

※タイツ、レギンス、ニーハイソックスは禁止

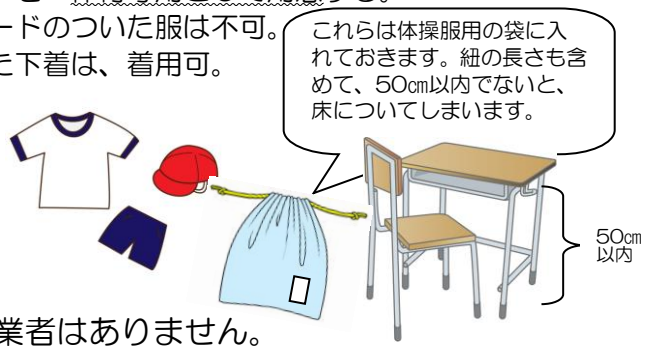

＊水泳用服装　※いずれも指定の水着や指定業者はありません。（各自で購入ください）

水着：紺または黒で、スクール水着などの**泳ぎに適した**もの

水泳帽：黄色　　新しく購入する場合は、水泳帽（ひもなし）をお求めください。

名前の書き方…水着には図のような名札（白札）を必ず縫い付けてください。

- 布地は白色
- 名前は油性の黒色マジックではっきりと書く

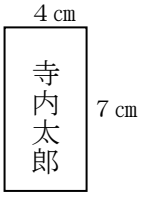

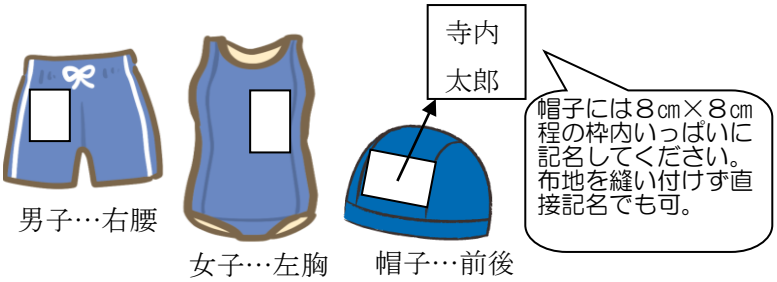

※　その他、着用してよいもの

ゴーグル…ミラータイプは不可

ラッシュガード…派手にならないようにできるだけ水着の色に合わせる。
フード付きは不可。着用の場合は、水着同様の名札を縫い付ける。

＊給食セット　【毎日使います】

袋に入れる物

＊おはし
（箸箱に入れてください。）

＊コップ・はぶらし
（食後にはみがきをします。）

＊給食当番の服装　【当番の時に使用します】

- 給食当番の服装（エプロン・マスク・帽子）は、個人持ちです。

袋に入れる物

＊帽子　　＊マスク　　＊エプロン（白）

脱ぎ着しやすいもの
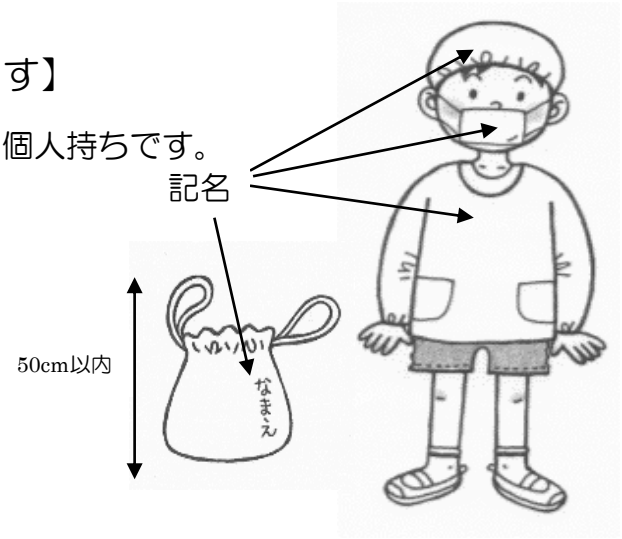
市販の物でも手づくりの物でも結構です。