

しょうじ こ しょうじ つうしん
少路っ子！少路まつり通信



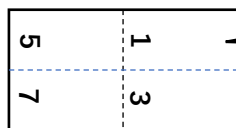
つく かた
しおりの作り方

しょうじ こ しょうじ
少路っ子のみんな、少路まつりまでもうすぐですね！

しょうじ にゅうじょうけん くば
少路まつりの入場券にもなるピンクのしおりを配ったので、お家の人と作ってください。

つく あと がつ にち にち しょうじ たいせつ も
作った後は、7月16日(日)の少路まつりまでなくさないように、大切に持っていてください。

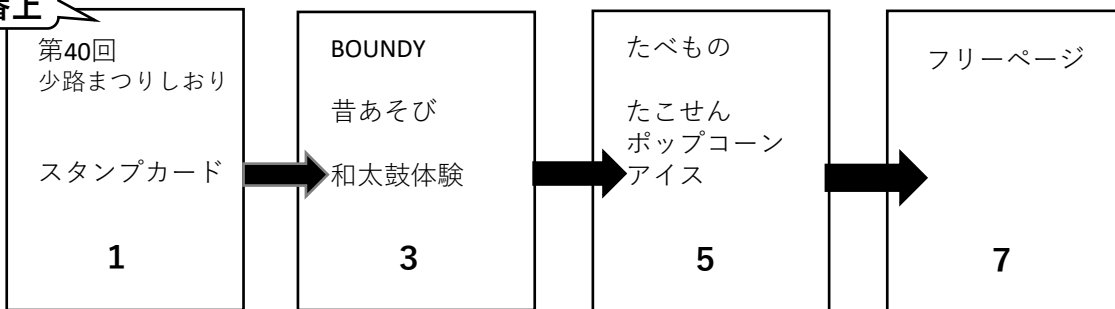
てん せん き
①はさみで点線を切る



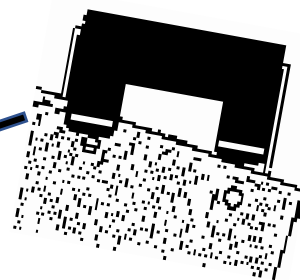
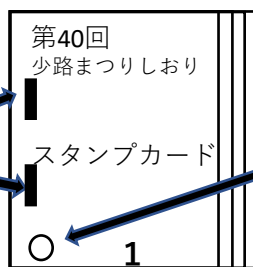

ページ数が
おもて きすう
表が奇数(1・3・5・7)
うら ぐうすう
裏が偶数(2・4・6・8)

き すう じゅん かせ
②奇数ページ1→3→5→7の順に重ねる

いちばんうえ
1が一番上



かせ しょうと あな あ
③重ねたらホッチキスで2か所止めて穴を1つ空ける



あな とお
④穴にひもを通してできあがり！！

けいと
ひもは毛糸やリボンなど
なん
何でもいいよ☆



☆ひもはお家にあるもので
じゅんび
準備してね！
☆ひもの長さは腰くらいで
なが こし
調整してね！
ちょうせい