

はじめのいっぽ



とよなかしりつせんなりしょうがっこう
豊中市立千成小学校

ねんせいがかねん
1年生学年だより

がつなのか
4月7日(火)発行NO.2

たい ふく きゅうしょく き 体そう服・給食着について

もちものには
名前を!

か き 下記のものをご用意ください。

① 体そう服・・・白半そでシャツ・紺短パンツ・赤白ぼうし


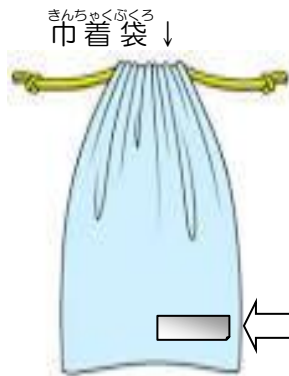
② 給食着・・・エプロン・ぼうし・マスク

※ 体そう服と給食着は、別々の巾着袋に入れてください。

※ 給食セット(ナフキン・おはし・歯みがき用コップ・歯ブラシ)を用意してください。

※ エプロンは、各自で購入してください。手作りでも結構です。色は白で、ぼうしはスポッとかぶれるもの、エプロンはかっぽう着のように、そでをおおうものにしてください。

※ ご家庭で体そう服・エプロンを着る練習と畳んで袋に入れる練習をさせておいてください。

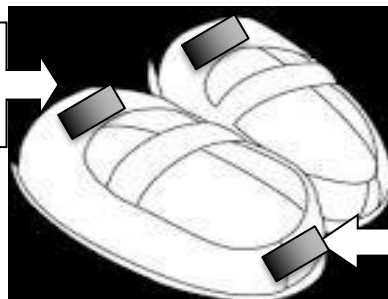


うわ たいいくかん 上ぐつ・体育館シューズについて

※上ぐつと体育館シューズは、別々の袋に入れて持たせて下さい。

※下記のように、2カ所に学年・組・名まえをひらがなで書いてください。必ず、油性マジックで書いてください。

がくれん くみ
学年一組
な
名まえ



かかと部分に
名まえ

たいいくかん
体育館シューズにはクラスの上に

体と書いてください。

ふてぼこ 筆箱について

なか い 中に入れるもの

- ① えんぴつ4本(Bか2Bのもの)
- ② 赤えんぴつ
- ③ 消しゴム
- ④ かきかたえんぴつ
(後日配布します)

すべ もの きめい
全ての持ち物に、ひらがなで記名してください。

- 学習に集中して取り組めるように、えんぴつはチャームなどのかざりのないシンプルなもの、消しゴムはシンプルで消しやすいものをご用意ください。
- えんぴつは毎日お家でけずります。お家の方も筆箱の中を確認していただくようお願いいたします。

どうくぼこ お道具箱について

なか い 中に入れるもの

- ① はさみ
- ② のり 二種類
- ③ 色えんぴつ
- ④ クレパス(12~16色)
- ⑤ セロテープ

- 机の中を整理するために、小物を入れておく箱です。大きすぎると、教科書の入る空間がなくなりますので、ご注意ください。
- のりは二種類(でんぷんのりとスティックのり)をご用意ください。
- クレヨンではなく、クレパスを持たせてください。
- 持ってくる日は、後日お知らせします。

おんがく としよ 音楽・図書バックについて

- 手提げ袋を2つ(音楽用・図書用)を使います。それぞれ、A4サイズのファイルが入る大きさのものをご用意ください。
- 図書バックは重たい本を入れることもありますので、丈夫なものをご用意ください。

あぶらねんど けんぼん 油粘土・鍵盤ハーモニカについて

- 油粘土と粘土ケースは学校で一括購入します。
- 粘土板・鍵盤ハーモニカは、園などで使用されていたものを使っていたら結構です。お持ちでない場合や、新しいものを購入されたい場合は、本日配布の申し込み封筒に代金(おつりの無いように)入れ、次回登校日に学校に提出ください。

ノートについて

- 授業で使うノートは学校で一括購入していますので、用意されなくてけっこうです。

がっこうしよひ 学校諸費について

- 学校諸費(学習に必要な教材)は銀行引き落としになります。詳しい金額については、後日事務よりお知らせします。