学校生活について

通学の服装について

学校として決まったものはありません。活動しやすい服装で通学してください。

持ち物について

家にあるもので代用できる場合は、特に購入の必要はありません。
持ち物や衣服には、必ず名前を書いてください。

●通学かばん

両手があくもの（ランドセル・リュック型かばんなど）

●上ぐつ

前の部分と、かかとの部分に名前を記入してください。

●体育館シューズ

上面に赤で㊥と記入し、前の部分と、かかとの部分に名前を記入してください。

●くつ袋

30
～
40
cm

上ぐつ用と、体育館シューズ用それぞれ必要です。ひもと袋の長さが 30～40 cm くらいのもの。名前を記入してください。

●お道具箱（はさみ、色鉛筆などを入れておく箱）

空き箱でも市販のものでも、どちらでも構いません。学校の机の中に入る大きさのもの。（30×20 cmくらいの平たいもので、高さは約7 cmまで）

●体育用服装（体操服）

丸首・白半袖シャツ（ファスナーなし）、紺ショートパンツ（３分丈か５分丈で、体に合ったもの）、赤白ぼうし、きんちゃく袋（ひもと袋の長さが 30～40cm以内のもの）全てに名前を書いてください。

●給食用の服装・もちもの

給食当番用のエプロン・ぼうし・マスクは個人持ちです。持ち物として　おはし・歯みがき用コップ・歯ブラシを用意してください。

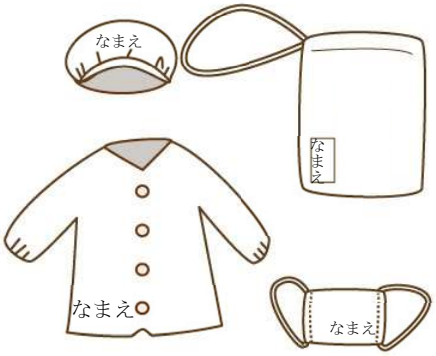

給食袋

●ぶら下げた時の長さが30～40㎝以内　→

●中にぼうし・マスク・エプロン（白色で脱ぎ着しやすいもの。）

※市販のものでも、手作りのものでも構いません。



フックにぶら下げます。

毎日　持ってきます

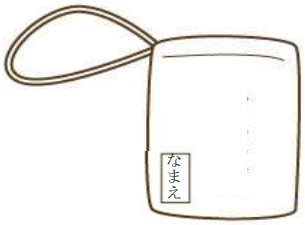

給食セット袋

●夏季プールの水着等

・水着

水着の指定はありませんが、男女共に紺色を標準にしていますので、ご購入の際にはご協力ください。水着には、白地の布に黒のマジックで名前を書いて、縫いつけてください。

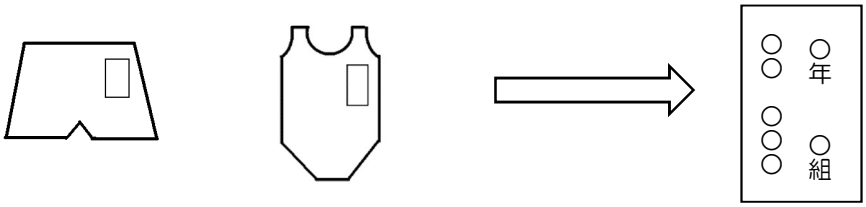

・ラッシュガード

紺か黒など、華美でなく、フードがないもの。また、なるべく金具のないものを着用してください。

・帽子

プールの衛生管理の面からも、全員が帽子を着用します。名前は、下の図のように黒マジックではっきり書いてください。また、学年によって色分けをしております。各学年の色については、学年から連絡します。



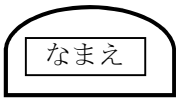

プールで必要なものや、くわしい注意事項につきましては水泳の授業が始まる前に、学校よりプリントでお知らせします。

遅刻・欠席するとき

遅刻・欠席をする場合は、連絡帳で学校にお知らせください。

教育相談について

子どもたちの指導にかかわっては、学年をこえて教職員全員で共通理解をしながら対応しています。
お子さまのことで気になることや、子育ての悩みなど、少しでも心配なことや不安なことがあれば、学級担任だけでなく、校長や教頭をはじめ、生活指導担当者や養護教諭も相談に応じています。
また、子どもや保護者の悩みや相談について専門的な見地からアドバイスするスクールソーシャルワーカーやスクールカウンセラーが配置されています。また、豊中市教育センターの教育相談や庄内少年文化館の相談窓口におつなぎすることもできます。
子どもたちの健やかな成長をサポートする様々な機関もありますので、まずは学校に遠慮なくご相談ください。

入学・転入時に学校に提出していただく書類について

★記入のうえ、担任に提出

① 小学校児童個人カード

（各書類作成・名簿等の元になります。
児童名・保護者名には、必ずふりがなをつけてください。
記入事項に変更があったときは、担任までお知らせください。）

② 緊急連絡カード

③ こどもの健康調査票

④ ＰＴＡ同意書・個人カード

★記入のうえ、銀行に提出

⑤ ＰＴＡ会費 預金口座振替依頼書

⑥ 豊中市学校給食費 預金口座振替依頼書