

69期生

2年学年だより

豊中市立第五中学校 2021年6月16日(水) No.11



がっ き ま つ こ う さ は ん い 1学期末考査範囲

1学期末考査がいよいよ来週に迫ってきました。家庭でのテスト勉強は、計画通りにできていますか？各教科からのアドバイスをよく読んで、しっかりと勉強しましょう。提出物も忘れないように！！

<テスト時間割>



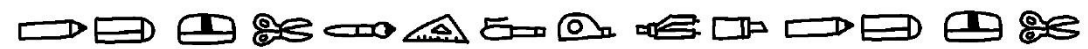
	6月23日(水)	6月24日(木)	6月25日(金)
1限	国語	社会	理科
2限	美術(30分)	数学	英語
3限			技家(30分)

6月23日(水)



	範囲	提出物	学習のポイント
1限 国語	<ul style="list-style-type: none"> 教科書P31~33, 44~51, 60~69「敬語の意味と種類」「人間は他の星に住むことができるのか」「短歌の世界/短歌十首」 白ブリ③④ ・配布プリント 慣用句プリントNo.1~10 ことわざプリントNo.11~15 すらすら基本文法「敬語」P68~70 漢字ワーク⑥~⑩ P12~21 ♪聞き取りテスト(放送問題)があります。 	<ul style="list-style-type: none"> 授業ノート (プリントNo.3~10は必ずのりで貼ること) 漢字ワーク⑥~⑩ P12~21 (空欄がないように) 6月23日(木)まで ★暗唱テスト 6月18日(金) 16:30まで 	<ul style="list-style-type: none"> 漢字は楷書で大きく書いて覚えよう。 ノートやプリントを見直そう。 白ブリや授業で解いたプリント類を最低3回は、やり直そう。 教科書を5回以上音読しよう。
2限 美術	<ul style="list-style-type: none"> 当日実技があります！ 鉛筆とボールペンを忘れないように！ 明度のグラデーション(ハッチング含む) 資料集P4-6 P4-6は二か所あるので注意！明度や彩度などの説明がある方がテスト範囲です。 資料集P24(明暗をつけてあらわす) プリント「#鑑賞」 授業ノート 	<ul style="list-style-type: none"> 未提出者のみ グラデーションのプリント 	<ul style="list-style-type: none"> 授業ノートを確認しながら学習を進めましょう。 資料集の範囲には、授業で取り扱っていないところもあります。取り扱っていないところは出題がありません。



美術テストは30分間です。時間配分を考えながらテストに取り組みましょう。



裏面にテスト2・3日目の時間割があります →→→

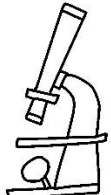



がつ 6月24日 (木)



	はんい 範囲	ていしゅつぶつ 提出物	がくしゅう 学習のポイント
1限 社 会	<p>【日本の姿、 世界からみた日本の姿】</p> <ul style="list-style-type: none"> 教科書p.113~168 地理プリントNo.48~62 白地図帳p.17~19 資料集p.94~139 地理の学習①p.54~63 地理の学習②p.2~19 	<p>未提出の人のみ</p> <p>①社会ファイル： 地理プリント No.48-62</p> <p>②問題集： 地理の学習① p. 54-63 地理の学習② p.2-19</p>	<p>試験範囲が非常に広いので、 授業で扱ったところに絞って 出題します。</p> <p>教科書や資料集を参考にし、 地理プリントを中心に勉強し ましょう また、問題集は何度も解き、 X→Oにする勉強をしましょ う。</p>
2限 数 学	<p>教科書 P.23 ~ 46 問題集 P.16 ~ 37 白プリ ② ③</p> 	<p>①問題集 (テスト当日まで)</p> <p>②ノート・白プリ (授業で指示します。)</p>	<p>今回の範囲は、文字式の説明・等式 の変形・連立方程式の解と解法で す。説明では授業やプリント、 問題集から出題するので確認し ておいてください。連立方程式は 基礎から応用まで幅広く出題す る予定です。基本からしっかりお さえ、応用問題も練習しておい てください。1学期をしめくくる大事 なテスト。いい夏休みや2学期に つながるようにしましょう。</p>

がつ 6月25日 (金)



	はんい 範囲	ていしゅつぶつ 提出物	がくしゅう 学習のポイント
1限 理 科	<ul style="list-style-type: none"> 教科書p18~p59 積み上げプリント 7,8,9,10,11 授業で配布されたプリント 	<p>授業で指示</p> 	<p>☆ノートを見直す ☆要点チェックや積み上げプ リントを繰り返し解く ☆蒸散の計算問題を必ず 復習しておく。</p>
2限 英 語	<ul style="list-style-type: none"> 教科書p.12~26 授業で使ったプリント Quizlet：テスト範囲単語 https://quizlet.com/join/yxXRYBsYt 	<p>ノート プリント エイゴラボ(~p.37)</p> 	<ul style="list-style-type: none"> 接続詞when,if,that 助動詞must/mustn' t have to/don' t have to should ・天気 授業で使ったテスト前の 復習プリントをしっかり 見直しておくこと！
3限 技 術 家 庭 科	<p><技術> ・プリントNo.2~6</p> <p><家庭科> ・プリントNo.1</p> <p><共通> ・テスト前練習プリント</p>	<p>未提出のプリン ト 6月25 日(金)でNo.6 までの提出を締 め切ります</p> 	<p>①テスト前練習プリントを 中心に学習してください。 練習プリントの答えを見てよ くわからない点は授業でやっ たプリントの裏面を見ましょ う ②プリントと同じ内容が 教科書に書かれていますが、 範囲が広いので参考程度に見 るようにしてください。 技術 p.92~147 家庭科 p.106,107</p>

技家テストは30分間です。
時間配分を考えながらテス
トに取り組みましょう。