

2年生学年便り

豊中市立第一中学校 75期生


N0.06 2020. 5. 28(木)

※この「2年生学年便り」は「豊中市立第一中学校ホームページ」からもご覧いただけます。

5月の登校日が終わり…

週に2度登校の期間が終わりました。通常の授業とは違い、広い教室に13人程度ができるだけ離れて座っているという状況のなか、大半のグループが妙な緊張感に包まれていたよ

うに思います。感染予防のため友達としゃべりたいと思う気持ちをぐっところえている人、クラス替えて環境が変わり不安を抱えている人。みんながいろいろな気持ちを持っていることと思います。来週から各クラスで二者懇談を行う予定にしているので、心配事があれば担任の先生に相談してくださいね。



6月からの登校日について

前回連絡した通り、6月1日～12日の登校は、1日20人程度、1日おきの登校で新型コロナウイルス感染防止対策を施したうえ、授業を行います。出席番号で2グループに分けます。前回までの分け方と変わりますので自分がA/Bどちらに属するのか確認してください。

また、登校することや外出することを不安に思われ登校をしない場合は、事前に学校に連絡ください。その場合は「欠席」ではなく「出席停止」となります。登校日の内容や配布物等は個別対応をします。

出席番号	Aグループ			Bグループ	
	1～20番			21～40番	
登校日	6/1(月)	6/2(火)	6/3(水)	6/4(木)	6/5(金)
登校するグループ	A	B	A	B	A
登校日	6/8(月)	6/9(火)	6/10(水)	6/11(木)	6/12(金)
登校するグループ	B	A	B	A	B

※開門は8:10です。余裕をもって登校しましょう

◆登校の予定は変更になることがあります。

学校メールやホームページでの連絡に注意をしてください。



6/1(月)～6/12(金)の日程

	6/1(月)～4(木) (45分×5時間授業)	6/5(金)～12(金) (45分×6時間授業)
HR	8:45～8:55	8:45～8:55
1時間目	9:00～9:45	9:00～9:45
2時間目	9:55～10:40	9:55～10:40
3時間目	10:50～11:35	10:50～11:35
4時間目	11:45～12:30	11:45～12:30
昼休憩	12:30～13:05	12:30～13:05
手洗い時間	13:05～13:10	13:05～13:10
5時間目	13:15～14:00	13:15～14:00
6時間目		14:10～14:55
終礼	14:00～14:10	14:55～15:05

※クラブ活動はありません。

持ち物

- 授業の準備 (裏面の表を見て忘れ物のないように。)
- マスク着用 (紛失、汚れた時の予備もカバンに入れておく)
- タオルまたはハンカチ (手洗い用)
- 昼食 (給食の人は箸など)
- 水筒 (昼食時のお茶の提供中止・ウォータークーラー使用不可のため多めに持ってくる。水・お茶・スポーツドリンクに限りペットボトル可。ただし持ち帰ること。)

来週からの学校生活の送り方

- ▶ 毎朝、登校する前に検温をしてください。
- ▶ 制服もしくは体操服で登校してください。
- ▶ 校内 (特に休憩時間) ではなるべく三密を避ける行動をしましょう。
- ▶ ほかの人と教科書、文房具の貸し借りはやめましょう。
- ▶ ほかの人の机椅子は使用しないようにしましょう。
- ▶ 教室の出入りの際には手洗いをしましょう。そして手を拭きましょう。
- ▶ 昼食時はマスクを外し、カバンまたは袋にきちんと保管しましょう。机に置かない。
- ▶ 昼食は自席で前を向いて食べます。







6月～最初の授業の持ち物一覧

教科	持ち物
国語	<input type="checkbox"/> 教科書 <input type="checkbox"/> ノート <input type="checkbox"/> 便覧
国語（文法）	<input type="checkbox"/> 文法ワーク
社会	<input type="checkbox"/> 教科書（地理） <input type="checkbox"/> 地図帳 <input type="checkbox"/> ノート
数学	<input type="checkbox"/> 教科書(1年) <input type="checkbox"/> 問題集(1年) <input type="checkbox"/> ノート
理科	<input type="checkbox"/> 教科書（1年） <input type="checkbox"/> ファイル <input type="checkbox"/> 休校中の課題（光の世界冊子、2年休校中の課題冊子、白プリント1枚、音による現象冊子、力による現象プリント1枚）
英語	<input type="checkbox"/> 教科書 <input type="checkbox"/> ノート <input type="checkbox"/> エイゴラボ
音楽	<input type="checkbox"/> 中学生の音楽2・3上と下 <input type="checkbox"/> 中学生の器楽 <input type="checkbox"/> 音楽ファイル <input type="checkbox"/> アルトリコーダー <input type="checkbox"/> 筆記用具 <input type="checkbox"/> （上記のものがすべて入るカバン）
美術	<input type="checkbox"/> 教科書2冊（1年、2・3年） <input type="checkbox"/> 資料集
保健体育	（男女とも） <input type="checkbox"/> 体操服 <input type="checkbox"/> 体育館シューズ <input type="checkbox"/> 5/11 配布した課題冊子 ※体操服で登校する場合、授業で服が汚れる可能性があるため、できるだけ着替え（体操服もしくは制服）を持参してください。
技術家庭科	<input type="checkbox"/> 家庭分野の教科書 <input type="checkbox"/> 5/19 に配布した課題プリント <input type="checkbox"/> ネームペン（授業で配布するファイルに教科名と組・番号・名前を書きます。）

1 中eスクールまでの手順

学校メールでもお知らせしましたが、もう一度eスクールまでの手順を紹介します。アカウントとパスワードは既に送信していますので確認してください。

<p>① 下のQRコードを読み取る</p> 	<p>② 学校アカウントとパスワードを入力</p>  <p>アカウント「<input type="text"/></p> <p>パスワード「<input type="password"/></p> <p><input type="button" value="ログイン"/></p> <p>パスワードを忘れた場合</p>
<p>③ eスクールをダブルクリック</p> 	<p>④ 授業動画をクリック</p> 

2回目以降の持ち物は授業時にしっかり確認しましょう！